

Kult X Mutfak Robotu - Edition



Önemli güvenlik bilgileri

- Cihazlar, sınırlı fiziksel, duyuşal ve zihinsel kapasiteye sahip kişiler tarafından ve cihaz kullanımı tecrübesi ve bilgisi yeterli düzeyde olmayan kişiler tarafından; kendilerine gözetim sağlandığı, cihazın güvenli kullanımıyla ilgili gerekli talimatlar verildiği ve muhtemel tehlikeler öğretildiği takdirde kullanılabilir.
 - Bu cihaz çocuklar tarafından kullanılmamalıdır. Cihaz ve bağlantı kablosu çocukların erişemeyeceği yerde saklanmalıdır.
 - Çocuklar cihazla oynamamalıdır.
 - Gözetimin sağlanmadığı durumlarda, cihazın çalışmasında veya montaj, söküm veya temizlik öncesinde herhangi bir sorun olması durumunda cihazın güç kablosu daima prizden çıkarılmalıdır.
 - Cihazın güç kablosu zarar görürse tehlikeleri önlemek için üretici, satış sonrası servisi veya buna benzer nitelikte bir kişi deęişim yapacaktır.
 - Kompakt bir mutfak robotuna sıcak sıvılar dökerken çok dikkatli olun. Sıvı aniden buhar şeklinde sıçrayabilir.
 - Bu cihaz sadece evde ve aşağıdakilere benzer ortamlarda kullanım için tasarlanmıştır:
 - Mağaza, ofis ve dięer iş ortamlarında bulunan personel mutfakları;
 - Çiftlik evleri;
 - Otel, motel ve dięer yaşam alanlarındaki müşteriler tarafından;
 - Oda-kahvaltı konaklama yerlerinde.
- Bu cihaz sadece ticari amaç için üretilmemiştir.
- Kabı boşaltırken ve cihazı temizlerken keskin bıçaklara dikkat edin.
 - Cihazı ve aksesuarları kullandıktan sonra yiyeceklerle temas eden tüm yüzeyleri temizleyin. Lütfen "Temizlik ve bakım" bölümündeki talimatları takip edin.
 - Aksesuarları deęiştirmeden önce veya kullanım sırasında hareket eden parçalara dokunmadan önce cihazı kapatın ve güç kablosunu çekin.
 - Cihazı her zaman bu talimatlar doğrultusunda kullanın. Uygun olmayan kullanım elektrik çarpması ve dięer tehlikelere yol açabilir.
 - Tedarik edilenler dışında kullanılacak aksesuarların kendi güvenli kullanım talimatları bulunmalıdır.

Kullanım öncesi talimatları

Bu yeni mutfak robotunu aldığınız için sizi tebrik ederiz. Lütfen cihazı bu talimatlarda belirtilen amaç doğrultusunda kullanın.

Kullanma kılavuzunu okuma



Bu kılavuz; cihazın kullanımı, temizliği ve bakımı için gereken talimatları içermektedir. Cihazı kullanmadan önce talimatları lütfen dikkatlice okuyun. Talimatların takip edilmemesi durumunda oluşacak zarar

firmamızın sorumluluğunda değildir. Kullanma kılavuzunu saklayın ve cihazın bir sonraki kullanıcıya cihazla birlikte teslim edin. Ayrıca, kılavuzun sonundaki garanti bilgilerini de okuyun.

Kullanım amacı

Bu cihazın sadece ev ortamında kullanımı amaçlanmıştır. Bu cihaz sadece ticari amaç için üretilmemiştir.

Mutfak robotu, yumuşak gıdaların ve içeceklerin doğranması ve karıştırılması için tasarlanmıştır. Bunun ötesinde herhangi bir kullanım şekli amaçlanmamıştır. Kullanım sırasında güvenlik talimatlarına uyulmalıdır. Yanlış kullanım, hatalı çalıştırma, bu talimatları takip etmeme veya yetkili olmayan kişiler tarafından yapılan tamir işlemlerinden kaynaklanan zararlar için sorumluluk kabul etmemekteyiz. Böyle durumlarda garanti kapsamındaki talepler de geçersiz olur.

Teknik bilgiler

Voltaj: 220–240 V~ 50–60 Hz

Güç tüketimi: 500 W

Koruma sınıfı: II



Güvenlik talimatları

Hatalı elektrik kurulumu veya voltajın çok yüksek olması, elektrik çarpmalarına neden olabilir.

- Cihaz sadece düzgün bir şekilde kurulmuş ve topraklanmış prize bağlanmalıdır. Güç kablosu ve priz kuru olmalıdır.
- Güç kablosuna rahatça ulaşılabilmelidir, böylece acil bir durumda cihaz kolayca prizden çekilebilir.
- Şu durumlarda hemen cihazı durdurun ve fişini prizden çekin:
 - cihaz ya da güç kablosu zarar görürse
 - düşme veya benzeri bir durumdan sonra bir arıza şüphenez varsa.

- Muhafazayı açmayın. Tamirat işlemleri uzmanlar tarafından yürütülmelidir. Lütfen yetkili servis merkezi ile iletişime geçin. Cihazı kendiniz tamir etmeye çalışmanız veya cihazı hatalı şekilde bağlamanız ve çalıştırmamız halinde sorumluluk kabul edilmez ve garanti kapsamındaki talepler geçersiz olur.
 - Cihazı, güç kablosunu veya prizi suya sokmayın.
 - Cihazı yalnızca kapalı ortamda ve kuru koşullarda kullanın. Nemli odalarda veya yağmur altında çalıştırmayın.
- Çocuklar için hatalı çalışma kaynaklı tehlike!
Çocuklar sıklıkla tehlikeyi algılayamaz veya hafife alır. Cihazın uygun olmayan kullanımı, yaralanmalara yol açabilir.
- Çocukların ambalajla oynamasına izin vermeyin. Oynarken jelatine dolaşabilir ve boğulabilirler.
 - Bıçaklar çok keskindir. Diskleri ve paslanmaz çelik bıçakları çocukların erişemeyeceği bir yerde saklayın.
 - Çalıştırma sırasında kapağı açmayın.
 - Cihaz çalışır haldeyken içine elinizi sokmayın.
 - Uzun saçlarınızı da cihaz kapağındaki açıklıktan uzak tutun.
 - Cihaz çalışır haldeyken kapaktaki açıklığa kaşık gibi nesnelere sokmayın.
 - Çalıştırma sırasında cihazı hareket ettirmeyin.
 - Cihaz kapatıldıktan sonra bıçaklar bir süre dönmeye devam eder. Cihaza dokunmadan önce bıçakların durmasını bekleyin.
 - Bıçaklara veya rende parçalarına kesinlikle dokunmayın.

Hasar riski!

Cihazın uygun olmayan kullanımı, hasara yol açabilir.

- Sıcak gıdalarla çalışırken yanma riski bulunmaktadır. Ekstrem durumlarda cihazın kabı zarar görebilir. En fazla 60°C sıcaklıktaki yiyecekler karıştırılabilir.
- Cihaza kahve çekirdeği, sert şeker, kemik, kuru yemiş kabukları veya donmuş gıdalar gibi sert gıdalar doldurmayın.
- Cihazı suya karşı hassas yüzeylere koymayın. Su sıçraması bu yüzeylere zarar verebilir.

Güvenlik fonksiyonu

Mutfak robotunun dahili güvenlik fonksiyonu bulunur. Cihaz sadece tam ve düzgün bir şekilde kurulduğunda çalışır.

Kurulum ve bağlantı

- Cihazın tüm ambalajlarını çıkarın.
- Cihazı temizleyin (bkz. "Temizlik ve bakım").

- Cihazı priz yakınındaki sağlam ve düz bir yüzeye yerleştirin.
- Çalıştırma anahtarının (6) O (kapalı) konumunda olduğundan emin olun.
- Cihaz kablosunu kurallara uygun şekilde kurulmuş topraklı prize takın.
- Güç kablosu çok uzunsa motor (5) kadesine sarabilirsiniz.

Araçlar

Mutfak robotunu gıdaları kesmek, rendelemek, doğramak ve hamur yoğurmak için kullanabilirsiniz.

Dikkat! Bıçaklar çok keskindir!

Aksesuar	Kullanım	Hız Ayarı	Önerilen çalışma süresi
Paslanmaz çelik bıçak (7)	Et, ekme ve sebze doğramak için.	1-2	15 saniye
Şerit kesme diski (jülyen kesim ve patates kızartması) (8)	Sebze şeritleri hazırlamak için.	1	15 saniye
İnce kesme/rendeleme diski (9) ve kalın kesme/rendeleme diski (10)	Her iki diskte de bir tarafta bıçak (ör. salatalık dilimleri için) ve diğer tarafta rende (ör. patates cipsi) bulunur. Gerekli araç cihaza yerleştirilirken yukarı bakmalıdır.	Yumuşak malzemeler için 1 (ör. domates, salatalık) Sert malzemeler için 2 (ör. havuç, patates)	20 saniye 15 saniye
Rendeleme diski (11)	Havuç ve patates gibi gıdaların çok ince rendelenmesi için.	1-2	20 saniye
Bulamaç diski (12)	Krem şanti ve yumurta akı çırpma ve krema ve mayonez yapmak için. İşlem süresi malzemelerin türüne, sıcaklığına ve miktarına göre değişebilir. İstenen kıvama erişilip erişilmediğini lütfen düzenli olarak kontrol edin.	Darbe	İstenildiği gibi
Yoğurma bıçağı (13)	Hamur karıştırmak için (ör. mayalı hamur)	1-2	30 saniye

İlk alıřtırma

Hazırlama

- Malzemeleri hazırlayın:

Etin derisini, kemiklerini ve sinirlerini alın; sebzelerin saplarını kesin ve ekirdeklerini ıkarın; tm malzemeleri yaklaşık 2 cm'lik kpler halinde kesin.

Cihaz her bir dngde en fazla 250 gram malzeme alabilir. Daha byk hacimleri gerektiđi Őekilde bln.

- Hazırlama kabını (4) motorun (5) zerine yerleřtirin.
- İstedięiniz aracı dikkatlice mil (3) zerine yerleřtirin. Diskler (8-12) milin (3) st kısmına, paslanmaz elik bıak (7) da alt kısmına oturur. Yođurma bıađı (13) da milin (3) alt kısmına oturur.
- Hazırlama kabını (4) malzemelerle doldurun. Maksimum doldurma kapasitesi:

Paslanmaz elik bıak (7): 250 g

Yođurma bıađı (13): 250 g un + 150 g su + 50 g yađ

- Sonra kapađı (2) hazırlama kabı (4) zerine kapatın. Kk ıkıntının dođruca kap sapının sađına geldiđinden emin olun. Kapađı hafife saat ynne evirerek kilitleyin.
- Őimdi hazırlama kabı (4) da saat ynne dndrlerek kilitlenebilir.
- alıřtırma anahtarını (6) 0 (kapalı) konuma virin. Őimdi g kablo-sunu prize takabilirsiniz.

Cihazı ama

- alıřtırma anahtarı (6) fonksiyonları:

0 - Kapalı

1 - Dřk hız

2 - Yksek hız

P - Darbe iřlevi: Anahtar bu konumda tutulduđu srece yksek

hızda kısa darbeler verir.

- Paslanmaz elik bıak (7):

Paslanmaz elik bıak ok ynldr. Et ve sebze, hatta ekmek ve kuru yemiř dođramak iin kullanabilirsiniz. İřlem sresi, istenen kıvama bađlıdır.

Daha iri taneli sonular iin P darbe iřlevini kullanın. Biskvi ufalamak iin nce biskvileri kk paralara kırın ve motor alıřır haldeyken kapaktaki (2) aıklıktan ekleyin.

▪ Şerit kesme diski (jülyen kesim) (8):

Sebzeleri şeritler halinde kesmek ve kızartmalık patates hazırlamak için şerit kesme diskini (jülyen) kullanın. Gerekli araç cihaza yerleştirilirken yukarı bakmalıdır. İsteddiğiniz sebzeleri kapaktaki açıklıktan (2) ekleyin. Yalnızca bu işlemi yaptıktan sonra cihazı açın. Durdurucuyu (1) kullanarak sebzeleri yavaşça düzgün bir şekilde aşağı bastırın.

▪ İnce ve kalın kesme/rendeleme diski (9 ve10)

Sebzeleri ince veya kalın şekilde dilimlemek veya rendelemek için kesme/rendeleme disklerini kullanın. Gerekli araç cihaza yerleştirilirken yukarı bakmalıdır. İsteddiğiniz sebzeleri kapaktaki açıklıktan (2) ekleyin. Yalnızca bu işlemi yaptıktan sonra cihazı açın. Durdurucuyu (1) kullanarak sebzeleri yavaşça düzgün bir şekilde aşağı bastırın. Daha yumuşak malzemeler için çalıştırma anahtarını (6) hız ayarı 1'e getirin. Daha sert malzemeler için (ör. havuç, patates) hız ayarı 2'yi kullanın.

▪ Rendeleme diski (11):

Sebzeleri çok ince rendelemek için rendeleme diskini kullanın. Gerekli araç cihaza yerleştirilirken yukarı bakmalıdır. İsteddiğiniz sebzeleri kapaktaki açıklıktan (2) ekleyin. Yalnızca bu işlemi yaptıktan sonra cihazı açın. Durdurucuyu (1) kullanarak sebzeleri yavaşça düzgün bir şekilde aşağı bastırın.

▪ Bulamaç diski (12)

Krem şanti ve yumurta akı çırpma ve krema ve mayonez yapmak için bulamaç diskini kullanın. Bulamaç diskini hazırlama kabına (4) yerleştirin ve gerekli malzemeleri ekleyin.

Not: Hazırlama kabındaki MAX sıvı doldurma işaretine dikkat edin.

Cihaz açıkken bulamaç diski dönmeye başladığında sıvı yukarı doğru çıkabilir. Bu nedenle sıvının taşmasını önlemek için kapağa (2) hafifçe bastırmanız gerekir.

Yalnızca bu işlemi yaptıktan sonra cihazı açın.

Not: İşlem süresi malzemelerin türüne, sıcaklığına ve miktarına göre değişebilir. İstenen kıvama erişilip erişilmediğini düzenli olarak kontrol edin.

▪ Yoğurma bıçağı (13):

Farklı türde yumuşak hamurlar (ör. mayalı hamur) hazırlamak için yoğurma bıçağını kullanın. Bulamaç diskini hazırlama kabına (4) yerleştirin ve kuru malzemeleri ekleyin. Sıvı malzemeleri motor çalışır haldeyken kapaktaki açıklıktan (2) ekleyin. Elastik bir hamur elde edilinceye kadar (yaklaşık 30 saniye) malzemeleri yoğurun.

Not: Gerekirse hamuru elle yoğurmaya devam edin. Motora aşırı yüklenme yapacağı için mutfak robotunu kullanmaya devam etmeyin. Çalışmayı tamamlama

- Malzemeler karıştırıldıktan sonra, çalıştırma anahtarını (6) 0 (kapalı) konuma çevirin ve güç kablosunu prizden çıkarın.
- Hazırlama kabını (4) hafifçe saat yönünün tersine döndürerek motordan (5) ayırın ve alın.
- Kapağı (2) hafifçe saat yönünün tersine döndürerek hazırlama kabından (4) ayırın ve alın.
- Araçla birlikte mili (3) dikkatlice çıkarın ve bir kenara koyun.
- Hazırlama kabını (4) boşaltın ve kullanılan tüm parçaları temizleyin.




Temizlik ve bakım

Kullanımdan sonra tüm parçaları hemen temizleyin ve yiyecek kalıntılarını alın.

Motoru kesinlikle yıkamayın veya durulamayın! Cihazı suya sokmayın! Cihazı temizlemeden önce daima güç kablosunu çıkarın.

Yaralanma tehlikesi! Bıçaklar ve diskler çok keskindir! Dokunmayın! Bıçakları ve diskleri temizlerken dikkatli olun!

Aşındırıcı, alkol bazlı veya kostik temizleme ürünleri veya solvent içeren gereçler (ör. ovma teli) kullanmayın. Bunlar cihaz yüzeyini çizebilir. Her bir parça kullanım öncesinde tamamen kuru olmalıdır.

	 bulaşık makinesinde yıkanabilir	 Suda yıkanabilir	 nemli bir bezle silin
Durdurucu (1)	✓	✓	✓
Kapak (2)	✓	✓	✓
Mil (3)	—	✓	✓
Hazırlama kabı (4)	—	✓	✓
Motor ünitesi (5)	—	—	✓
Paslanmaz çelik bıçak (7)	✓	✓	✓
Kesme diskleri (8–11)	✓	✓	✓
Bulamaç disk (12)	✓	✓	✓
Yoğurma bıçağı (13)	✓	✓	✓

Türkiye için Ek Tanıtma ve

Kullanma Talimatları

İthalatçı Firma:

GROUPE SEB ISTANBUL A.Ş.

Dereboyu Cad. Bilim Sok.

Sun Plaza No:5 Kat:2

34398 Maslak / İstanbul

TÜRKİYE

Tüketici Hizmetleri Danışma Hattı:

0850 222 40 50

İmalatçı Firma:

WMF Consumer Electric GmbH

Messerschmittstr. 4, D-89343

Jettingen-Scheppach

Tel. +49 (0) 82 25-30 80-0,

Fax +49 (0)82 25-30 80-100

Web: www.wmf.de

E-mail: info@wmf-ce.de

ILN 42 11129 00000 0

WEEE-Reg.Nr. DE 31 491 472

Taşıma ve Nakliye Sırasında

Dikkat Edilecek Hususlar:

a. Ürününüzü dolu veya boş kullanırken, düz ve kaygan olmayan zeminler üzerinde durmasını sağlayınız.

b. Ürünü bir zemine koyarken ürün ile zemin temasının

hızlı ya da sert olmamasını sağlayınız aksi takdirde ürün zarar görebilir.

c. Taşıma veya nakliye sırasında ürünün boş ve kuru olmasını sağlayınız, titreşime ve darbeye maruz kalmayacak bir koruma veya ambalaj ile bu işlemin yapılması gerekmektedir.

Kullanım Hatalarına İlişkin

Bilgiler:

Ürünün amacına uygun olarak kullanılmaması durumunda ürün ve/veya kişiler zarar görebilir. Tanıtma ve kullanma kılavuzu okunmalı ve ürün bu talimatlara uygun olarak kullanılmalıdır. Ürün, ticari amaçlarla kullanılmamalıdır. Bu tür durumlarda garanti prosedürü uygulanamaz. Üründe oluşacak fiziki hatalar(kırık, çatlak v.b) garanti kapsamında olmayıp, tüketici sorumluluğundadır.

Kullanım Ömrü Bilgisi:

13/6/2014 tarihli ve 29029 sayılı Resmî Gazete'de yayımlanan Satış Sonrası Hizmetler Yönetmeliği eki listede tespit ve ilan edilen kullanım ömrü 7 YIL'dır.

Enerji Tüketimi Açısından Verimli Kullanıma İlişkin Bilgiler:

Kısıtlı enerji kaynaklarımızı verimli kullanmak adına, ürününüzü aktif olarak kullanmadığınız sürece fişten çekiniz, standby özelliği olan modellerde ürünü standby modunda bırakmamaya özen gösteriniz.

Ürünün Montajı:

Ürünün montajı için teknik kişiye ihtiyaç yoktur, tanıtma ve kullanma kılavuzundaki talimatlara göre ürünü kullanıma hazır hale getirebilirsiniz. Ürününüzü ılık su ile temizledikten sonra güvenle kullanabilirsiniz.

Müşteri Hizmetleri Danışma Hattı: 0850 222 40 50

Güncel yetkili servis iletişim bilgileri ve yedek parça malzeme temini için yukarıda iletişim bilgileri bulunan WMF Müşteri Hizmetleri ile iletişime geçebilirsiniz.

Tüketiciler, şikayet ve itirazları konusundaki başvurularını tüketici mahkemelerine ve tüketici hakem heyetlerine yapabileceklerdir.

Ürünün 28835 sayılı 28 Kasım 2013 tarihli Tüketicinin Korunması Hakkında Kanun'da tanımlanmış ve "Ayıplı Mal" olarak nitelendirilen kapsama girmesi durumunda;

(1) Malın ayıplı olduğunun anlaşılması durumunda tüketici;

a) Satılanı geri vermeye hazır olduğunu bildirerek sözleşmeden dönme,

b) Satılanı alıkoymayı ayıp oranında satış bedelinden indirim isteme,

c) Aşırı bir masraf gerektirmediği takdirde, bütün masrafları satıcıya ait olmak üzere satılanın ücretsiz onarılmasını isteme,

ç) İmkân varsa, satılanın ayıpsız bir misli ile değiştirilmesini isteme, seçimlik haklarından birini kullanabilir.

(2) Ücretsiz onarım veya malın ayıpsız misli ile değiştirilmesi hakları üretici veya ithalacıya karşı da kullanılabilir. Bu fıkradaki hakların yerine getirilmesi konusunda satıcı, üretici ve ithalatçı müteselsilen sorumludur. Üretici veya ithalatçı, malın kendisi tarafından piyasaya sürülmesinden sonra ayıbın doğduğunu ispat ettiği takdirde sorumlu tutulmaz.

(3) Ücretsiz onarım veya malın ayıpsız misli ile değiştirilmesinin satıcı için orantısız güçlükleri beraberinde getirecek olması hâlinde tüketici, sözleşmeden dönme veya ayıp oranında bedelden indirim haklarından birini kullanabilir. Orantısızlığın tayininde malın ayıpsız değeri, ayıbın önemi ve diğer seçimlik haklara başvurmanın tüketici açısından sorun teşkil edip etmeyeceği gibi hususlar dikkate alınır.

(4) Ücretsiz onarım veya malın ayıpsız misli ile değiştirilmesi haklarından birinin seçilmesi durumunda bu talebin satıcıya, üreticiye veya ithalacıya yöneltmesinden itibaren azami otuz iş günü, konut ve tatil amaçlı taşınmazlarda ise altmış iş günü içinde yerine getirilmesi zorunludur. Ancak, bu Kanunun 58 inci maddesi uyarınca çıkarılan yönetmelik eki listede yer alan mallara ilişkin, tüketicinin ücretsiz onarım talebi, yönetmelikte belirlenen azami tamir süresi içinde yerine getirilir. Aksi hâlde tüketici diğer seçimlik haklarını kullanmakta serbesttir.

(5) Tüketicinin sözleşmeden dönme veya ayıp oranında bedelden indirim hakkını seçtiği durumlarda, ödemiş olduğu bedelin tümü veya bedelden yapılan indirim tutarı derhâl tüketiciye iade edilir.

SERVİS LİSTESİ

ADANA	
DÜZOVA ELEKTRİK	(322) 351 36 27
Alim ünif Cad. Altunören İşhanı Kat: 1 No: 103-104 Küçüksaat Seyhan	
DÜZGÜN TİCARET	(322) 225 65 65
Baraj yolu 4. Durak Mevsim Apt. 4/1 Baraj Yolu	
ADAPAZARI	
UYGUN TEKNİK	(264) 272 66 43
Tiğcılar Mah. Karaosman Sk. No: 12/B Sakarya	
ADIYAMAN	
YILDIRIM SERVİS	(416) 216 92 92
Bahçelievler Mah. 907 Sokak. No: 3/A	
AFYON	
KÜÇÜKGEDİK SOĞUTMA	(272) 212 12 43
Marulcu Mah. Erdinçatırer Sok No: 7/ A	
AĞRI	
YILDIZ TEKNİK	(472) 215 40 41
Leylek Pınar Mah. Kırılmalı Sok. No: 14A	
AKSARAY	
İTİMAT ELEKTRİK	(382) 212 77 72
Taşpazar Mah. Şehit Halil Uğur Sok. No: 17/B	
AMASYA	
UYUM TEKNİK	(358) 514 08 44
Camicedit Mah. Müftülük Cad. No: 14/B Merzifon	
ATAKAN ELEKTRİK	(358) 218 09 47
Yüzevler Mah. Kocur Pehlivan Sok. No: 31/B	
ANKARA	
ANGORA TEKNİK	(312) 491 20 21
İlkbahar Mah. Konrad Adenauer Cad. No: 64/A Çankaya	
GRUP TEKNİK	(312) 213 30 30
Süleyman Hacı Abdullahoğlu Cad. (Eski 1. Cad.) No: 16/B B algat	
GÜNAL SOĞUTMA	(312) 270 29 99
Mareşal Fevzi Çakmak Mah. Polatlı 2 Cad. No: 13/27 Sincan	
ÜSTÜNEL TEKNİK	(312) 417 07 13
Büklüm Sok. No: 29/A Küçük Esat	
BLUE TEKNİK	(312) 321 18 72
Giresun Cad. Mimarlar Sok. No: 10/A	

SERVİS LİSTESİ

ANKARA	
GRUP TEKNİK	(312) 232 54 1 4
Sümer 2 Cad. No: 31/A Kızılay /Çankaya	
ANTALYA	
YÖN TEKNİK SERVİS	(242) 312 36 6 8
Kızıltoprak Mah. 493 Sok. Kamil e Taşlı Apt No: 4/1 Muratpaşa	
EV-TEKİ SİTMA SÖĞÜTMA SİSTEMLERİ	(242) 512 34 1 1
Güller Pınarı Mah. Yenilmez Cad. Çimen Apt. No:35/A Alan ya	
İLERİ TEKNİK	(242) 243 08 1 9
Kızılsaray Mah. 69. Sokak Rıza Hacı Kafa Apt. No: 6/A	
AYDIN	
HİZEL SERVİS	(256) 225 32 6 9
Kurtuluş Mah. 2018 Sok. No: 2/B	
TEKNİK-EL SERVİS	(256) 312 32 4 8
Zafer Mah. 85. Sok. No: 36/B Nazilli	
BALIKESİR	
GÜRKAN TİCARET	(266)718 98 0 8
Deire Mah. Genel Halit Cad. No: 51/A Bandırma	
VAROL SERVİS	(266) 373 51 5 1
Camivasat Mah. Gazi Cad. No: 49 Edremit	
ERDOĞAN ELEKTRİK	(266) 245 84 8 5
A.H. Paşa Mah. Altay Cad. No: 56	
BARTIN	
NETSES ELEKTRONİK BARTIN	(378) 227 34 9 2
Orta Mah. Demirciler Sok. No: 44 Bartın	
BATMAN	
EKİNCİ ELEKTRONİK	(488) 213 75 5 6
Ziyagökalp Mah. 1704 Sok. No: 24AA	
BİNGÖL	
YILDIZ ELK. ELEKTRONİK	(426) 214 69 6 9
Yeñişehir Mah. İnönü Cad. Yiğitbaş İş Merk. No: 11	
BİTLİS	
YAREN ELEKTRİK	(434) 827 33 3 5
Aydınlı Karım Paşa No: 40 Tatvan	
DİZAYN ELEKTRİK VE ELEKTRONİK	(434) 226 74 4 3
Hüsrev Paşa Mah. Sosyal Konutlar A/7 Blok No: 30 (A101 bitişçi) Merkez	

SERVİS LİSTESİ

BOLU	
DENİZ ELEKTRİK (Bolu)	(374) 217 18 1 7
Kültür Mah. D 100 Karayolu Cad. Çakır Apt No: 149 Bolu / Merkez	
BURSA	
YURTSEVER ELEKTRİK	(224) 240 02 9 0
İhsaniye Mah. Barbaros Cad. Gıda Sitesi D Blok 9/B Ni İfeler İhsaniye	
YURTSEVER ELEKTRİK	(224) 250 58 58
Gazılar Cad. No: 26/A	
ÇANAKKALE	
ALKAR SERVİS	(286) 213 15 15
İsmetpaşa Mah. Kayalıp Cad. No: 2/2	
ÇORUM	
GÜLER ELEKTRİK	(364) 224 04 15
Yeniye Mah. Eski Saray Sok. No: 16/A	
DENİZLİ	
ONAY TEKNİK	(258) 242 17 49
Değirmenönü Mah. 1598. Sok. No:18/A Merkezefendi Denizli	
DİYARBAKIR	
AKTİF SOĞUTMA	(412) 223 42 03
Dicle Kent Bulvarı 200. Sok. Mahmut Bey Sitesi Altı C Blok 9/K Ofis	
DÜZCE	
ISI-KARTEKNİK SERVİS	(380) 524 23 60
Burhaniye Mah. Şehit Ruhsar Cad. No: 48 (Ziraat Odası Yanı)	
EDİRNE	
BOZKURT ELEKTRİK	(284) 715 25 61
Aşağı Zaferiye Mah. Anafartalar Cad. No: 27/16 Keşan	
MAKUL TEKNİK	(284) 225 01 82
Talatpaşa Mah. Saraçlar Cad. 2. Vaki İş Hanı Giriş Kat No: 1	
ELAZIĞ	
ÖZDEV TEKNİK	(424) 238 51 67
İzzet Paşa Mah. Mehmetçik Sok. No: 36/A Merkez	
ERZİNCAN	
AKAR ELEKTRİK	(446) 214 24 64
İplik Fabrikası Cad. Nedim Muratoglu İş Merkezi No:10	
ERZURUM	
TERMİK SOĞUTMA	(442) 213 38 31
Tebrizkapı Cad. Yüzbaşı Sok. Narmanlı Cami Yanı No: 3	

SERVİS LİSTESİ

ESKİŞEHİR	
DORUK SERVİS	(222) 233 37 78
Kurtuluş Mah. Yunusemre Cad. No: 68/ A Odun pazarı	
GAZİ ANTEP	
BAŞARAN TEKNİK	(342) 218 06 20
Gazi Mah. Milli Eğemenlik Cad. Cumhuriyet Apt. No: 45/B Şehit Kamil	
ÇÖZÜM TEKNİK	(342) 339 44 23
Sarıgülük Mah. Zübeyde Hanım Bulvarı Kılıç Ali Cad. No: 8/B Şahinbey	
GİRİSUJUN	
GÜNEŞ TEKNİK	(454) 216 60 96
Hacısıyım Mah. Fatih Cad. No:57	
HATAY	
ALKAN TEKNİK	(326) 223 11 25
Sümerler Mah. Harbiye Cad. Müge Apt. No: 72/D Antakya	
UTKU ELEKTRİK	(326)614 55 15
Kurtuluş Mah Şehit P. Astsb. Çvş. A İparslan Koca Cad. 18B/1	
	İskenderun
İGDIR	
KARDEŞ TEKNİK	(476) 227 21 95
Bağlar Mahallesi. Hüriyet Cad. No: 39	
İSPARTA	
STAR MEKANİK	(246) 218 17 53
Yayla Mah.130 Cad. Günaydın 97 Apt. No: 6/C	
İSTANBUL/ Anadolu	
KUTUP SERVİS	(216) 390 99 39
Batı Mah. Erol Kaya Cad. No:74/ A	
	Pendik
ERDEM TEKNİK	(216) 526 47 70
Medis Mah. Teraziler Cd. N15B Sancaktepe	
	Çekmeköy
ELSU ELEKTRİK	(216) 347 45 80
Bahariye Cad. Nailbey Sok. No: 28 Kadıköy	
TAM TEKNİK	0216 339 26 6 6
İbrahimpaşa Mah. Sarayardı Cad. Fatih Sok. NautilusAVM	
AHMET KUÇUK ELEKTRİKLERİ -ATAŞEHİR	(216) 572 46 99
İçerenköy Mah. Ayşe Hatun Çeşme Sok. No: 6/B Ataşehir	
İRFAN TEKNİK	0216 652 27 5 8
Altyapı Çeşme Mah. Geçiş Sok. Köktaş Sitesi B-blok 4-B Maltépé	

SERVİS LİSTESİ

TAM TEKNİK	(216) 521 54 45
Atatürk Mah. Alemdağ Cad. Kuyulu Orta Sok. No:2/A Ümraniye	
AH MET KÜÇÜK E V ALETLERİ - ERENKÖY	(216) 360 90 98
Ethem Efendi Cad. No: 117 Erenköy	
ERDEM TEKNİK	(216) 492 50 74
Selman İpak Cad. Kösedayı Sok. No: 3/B Üsküdar	
İSTANBUL / Avrupa	
YEŞİM ELEKTRİK	(212) 240 88 23
Abide-i Hürriyet Cad. Koçmansur Sok. No: 79 Şişli	
İSKİT ELEKTRİK	(212) 660 70 86
Kartaltepe Teyyâreci Hayrettin Sok. No: 10 Bakırköy	
İSKİT ELEKTRİK	(212) 557 95 49
Ferit Selim Paşa Cad. Kızılcık Sok. No: 12 Bahçelievler	
EMİN SERVİS	(212) 674 10 19
İsmetpaşa Mah. İsmetpaşa Cad. Hayalet Sok. No:13/A Beşiktaş	
YILMAZ SERVİS	(212) 278 81 19
Emniyet Evler Mah. Çelebi Mehmet Sok. No: 9 4. Levent	
TAN ELEKTRİK	(212) 873 01 67
Beylikdüzü , Bizimkent 190 Ada D: 31 No: 1 Beylikdüzü	
VATAN TEKNİK	(212) 521 28 48
Akşemsettin Mah. Halıcılar Cad. No: 90/B Fatih	
KARDEŞLER ELEKTRİK	(212) 654 48 92
Mehmet Akif Cad. No:20 Elibol Pasajı Şirinevler	
PEKER SOĞUTMA	(212) 728 15 47
Ali Bey Mah. Ali Bey Çeşmesi Cad. No: 27/C Silivri	
SAM TEKNİK	(212) 235 29 78
Bahriye Cad. Kasımpaşa Bostanı Sok. No: 9/A Kasımpaşa	
SERVET TEKNİK	(212) 591 16 92
Merkez Mah. Ahmet Taner Kışlalı Cad. No:11/B Avcılar	
GÖRAY SERVİS	(212) 356 37 70
Cemal Sahir Sok. Urfalı İşhanı No: 10/1D Mecidiyeköy	
İSTANBUL TEKNİK	(212) 659 45 86
İstoç 29. Ada No: 55 Mahmutbey Bağcılar	
EMİN SERVİS	(212) 616 44 81
Merkez Mah. Eyüp Yolu Cad. No: 26 Gaziosmanpaşa	

SERVİS LİSTESİ

SERVET TEKNİK	(212) 882 12 47
Aşık Veysel Mah. Atatürk Bul. 18E Parkcity Dükkanı No: 13 Esenkent	
İZMİR	
3 M SERVİS	(232) 285 16 06
İnönü Cad. 3/1 Sok. No: 4/A Üçkuyular	
ALBAYRAK ELEKTRİK	(232) 482 08 49
Gazi Osmanpaşa Bulvarı No: 82/Z-1 Mezarlıkbaşı	
EBRU TEKNİK	(232) 364 65 65
Alaybey Yalı Cad. No: 70/A Karşıyaka	
AYSER SERVİS	(232) 425 31 21
Konak Mah. 856 Sok. No: 3/A Çankaya	
ATA TEKNİK	(232) 342 33 22
Erzene Mah. 71. Sok. 26/B Bornova	
KAHRAMANMARAŞ	
BUZER TEKNİK	(344) 231 43 76
Menderes Mah. 7. Sok. No: 9-A	
KARABÜK	
GÖKAY TEKNİK	(370) 712 24 97
Atatürk Mah. Hasan Polatkan Cad. No: 13/A Safranbolu	
KASTAMONU	
KASELSAN ELEKTRONİK	(366) 212 42 60
Topcuoğlu Mah. Kuyumcularbaşı Sok. No: 24/C	
KAYSERİ	
BİLTEK SERVİS	(352) 222 22 75
Sivas Cad. Balcıoğlu Apartmanı No:37/H	
KIRIKKALE	
ÖZLEM SOĞUTMA	(318) 218 14 89
Hüseyin Kahya Mah. Turgut Reis Cad. Ataman Apt.4/B	
HUZUR ELEKTRİK	(288) 412 64 89
Kocasinan Mah. Okullar Cad. No:21 Lüleburgaz	
KIRŞEHİR	
AHI TEKNİK	(386) 213 15 56
Ahi Evran Mah. Mehmet Ali Yapıcı Bulv. PPT Yanı No: 7	
KOCAELİ	
USTALAR SERVİS	(262) 642 28 11
Mustafa Paşa Mah. Bağdat Cad. No: 533 Gebze	

SERVİS LİSTESİ

KOCAELİ	
USTALAR SERVİS	(262) 321 07 70
Tepecik Mah. İnönü Cad. No: 116 İzmit	
KONYA	
KARDEŞLER SOĞUTMA	(332) 712 32 58
Anıt Cad. Köşkbahçe Apt. C Blok Altı No: 21 Ereğli	
KUZEY TEKNİK	(332) 265 41 00
Yazır Mah. Doç. Dr. Halil Ürün Cad. Türkerler Sok. No: 2/G Selçuklu	
EMRE TİCARET	(332) 353 00 07
Aziziye Mah. Ayanbey Sok. No: 12 / A Karatay	
KÜTAHYA	
SAMED ELEKTRİK	(274) 216 96 64
Mecidiye Mah. Katmer Sok. No: 14/3	
KÜTAHYA	
ÇINAR SOĞUTMA	(274) 333 22 86
Alipaşa Mah. Mazlum Sok. Kandaz İşhanı No:1/7 (Türk Telekom Arkası)	
MALATYA	
UĞUR TEKNİK	(422) 322 15 20
Hamidiye Mah. Milli Egemenlik Cad. No: 88	
MANİSA	
ŞEN SOĞUTMA	(236) 232 22 72
Arda Mah. Kenzi Cad. No: 52/A	
MARDİN	
PAŞAVAT TİCARET	(482) 212 12 89
13 Mart Mah. Hürriyet Cad. Duygu Miran Akkaplan Apt. No: 7 Yenişehir	
MERSİN	
HÜDAVERDİ ELEKTRİK	(324) 232 24 97
Çankaya Mah. 4706 Sok. 23/B	
MUĞLA	
GÜN TEKNİK	(252) 212 81 90
Orhaniye Mah.1 No.'lu Sok. No: 9/B	
NETSES ELEKTRONİK	(252) 614 42 78
Çarşı Cad. No: 85/D Fethiye	
NEVŞEHİR	
ESENOR TEKNİK	(384) 212 33 55
Nar Cad. Çarşıyolu Sok. Kızılay Apt. No: 1	

SERVİS LİSTESİ

NİĞDE	
BAYKAN ELEKTRİK	(388) 232 42 27
Esenbey Mah. Balım Sok. No: 2	
ORDU	
BİLİM TEKNİK	(452) 214 99 80
Şarkıye Mah. Fatma Hatun Sok. No: 47/A	
OSMANİYE	
ATLANTİK ELEKTRİK	(328) 814 50 08
Yedi Ocak Mah. Alparslan Türkeş Cad.No:111	
RİZE	
RİZE TEKNİK	(464) 217 77 00
Çarşı Mah. Seyfullah Sok. 4/D	
SAMSUN	
HİLAL TEKNİK	(362) 233 48 38
Zafer Mah. Şevketiye Cad. No: 32	
SİİRT	
OĞUZ ELEKTRİK	(484) 224 24 05
Yeni Mah. Cemil Ertekin Cad. No: 65/C	
SİNOP	
ADA EV ALETLERİ	(368) 260 12 64
Camıkabir Mah. Tütüncü Sok. No: 16	
SİVAS	
BEKA TEKNİK	(346) 225 68 88
Paşabey Mah. Hayrat Sok. Kaptanlar Sit. E Blok Altı No: 4/D	
ŞANLIURFA	
YILDIRIM ELEKTRİK	(414) 215 51 40
Sarayönü Cad. Vatan Sok. No: 17/A	
TEKİRDAĞ	
ERCAN ELEKTRİK	(282) 261 43 95
Muratlı Cad. Poyrazlar İş Hanı No: 2	
TREE ELEKTRONİK	(282) 651 66 84
Reşadiye Mah. Mandıracı Cad.3.Sok. No: 18/A Çorlu	
TÜRKSİN ELEKTRİK EV ALETLERİ	0282 725 22 02
Gazi Mustafa Kemalpaşa Mah. Metin Sok No: 10/A Çerkezköy	

SERVİS LİSTESİ

TOKAT	
SEMIH TİCARET	(356) 214 31 05
Mahkeme Özü Çarşısı Modern İşhanı No: 4/C	
TRABZON	
BADE TEKNİK	(462) 224 24 38
İnönü Mah. Trabzonspor Blv. No: 131/A Trabzonspor Stad Karşısı	
ONUR TEKNİK	(462) 326 53 66
Maras Cad. Suluhan İşhanı No: 13-14	
UŞAK	
SAÇLIOĞLU SOĞUTMA	(276) 224 21 13
İslicce Mah. Adas Sok. No: 19/B	
VAN	
ÖNERLER TİCARET	(432) 215 19 67
Kazım Karabekir Cad. Akdamar Pasajı No: 8	
YALOVA	
ATILLA ELEKTRİK	(226) 811 37 42
İstanbul Cad. Bora Sok. No: 11/A	
ZONGULDAK	
DENİZ ELEKTRİK	(372) 316 57 80
Dikili Cad. No: 32	Ereğli
İKİ EL SERVİS	(372) 252 22 26
Terakki Mah. Mimar Kemal Sok. Güngör Apt. No: 25 Soğuksu	



MÜŞTERİ HİZMETLERİ MERKEZİ

0850 222 40 50

www.wmf.com.tr

GROUPE SEB İSTANBUL A.Ş.

Dereboyu Cad. Bilim Sok. Sun Plaza

No: 5 K: 2 34398 MASLAK / İSTANBUL / TÜRKİYE

Kullanım Kılavuzu Onay
Kaşe ve İmza

Seri No:

Kullanım Kılavuzunu Teslim Aldım
Tüketici
Ad Soyad, İmza

Seri No: