



WMF KITCHENminis®

Su Isıtıcı ve ay Makinesi



tr Kullanım Kılavuzu



Önemli güvenlik talimatları

- Bu cihazlar, gözetim altında oldukları sürece veya cihazın güvenli şekilde kullanımı hakkında talimat almış ve kullanım sonucunda oluşabilecek risklerle ilgili bilgilendirilmişse, sekiz yaşından büyük çocuklar ve fiziksel, duyuşsal veya zihinsel kapasiteleri düşük kişilerce veya bilgi ve/veya deneyim eksikliği olan kişiler tarafından kullanılabilir. Çocuklar cihazla oynamamalıdır. Cihazın temizliği ve bakımı 8 yaşından küçük ve gözetim altında olmayan çocuklar tarafından yapılmamalıdır.
- Cihazı ve kablosunu, 8 yaş altı çocukların erişemeyeceği bir yerde tutun.
- Elektrikli su ısıtıcıyı yalnızca uygun tabanla kullanın.
- Aşırı doldurulmuş veya kapağı kapatılmamış şekilde çalıştırılan cihazdan kaynar su sıçrayabilir.
- Cihazı asla kapağı açık veya kireç filtresi olmadan çalıştırmayın.
- Su ısıtıcıyı ve tabanını suya batırmayın.
- Cihazın elektrik kablosu zarar görürse, üretici merkezi yetkili servisi veya benzer şekilde yetkili bir kişi tarafından değiştirilmelidir. Uygun olmayan onarımlar kullanıcılar için önemli bir tehlike oluşturabilir.
- Tabanın üzerine su sıçratmamaya özen gösterin.
- Cihaz kapatıldıktan sonra bu yüzeyler bir süre daha sıcak olabilir.
- Cihaz ve aksesuarlarını kullandıktan sonra yiyecek ile temas eden tüm yüzeyleri/parçaları temizleyin. "Temizlik ve bakım" bölümündeki talimatları izleyin.
- Cihazı her zaman bu talimatlara göre kullanın. Yanlış kullanım, elektrik şoku veya diğer tehlikelere yol açabilir.
- Cihaz, yalnızca iç mekanlarda kullanım için tasarlanmıştır.
- Bu cihaz ev ve benzeri ortamlarda kullanıma yöneliktir:
 - dükkan, ofis ve diğer çalışma ortamlarındaki personel mutfak alanları;
 - çiftlik evleri;
 - otel, motel ve benzeri mekanlarda bulunan müşteriler tarafından;
 - yatak ve kahvaltı tarzı ortamlar.

Bu cihaz yalnızca ticari kullanıma uygun değildir.

Kullanımdan önce

Çalıştırma kılavuzunu dikkatle okuyun. Cihazın kullanımı, güvenliği ve bakımı ile ilgili önemli bilgiler içerir.

Güvenli bir yerde tutulmalı ve uygun ise, sonraki kullanıcılara aktarılmalıdır.

Kullanım Kılavuzu

Cihaz yalnızca bu kullanım talimatları doğrultusunda belirtilen amaç için kullanılabilir.

Kullanım sırasında güvenlik talimatlarına dikkat edin.

Teknik Veriler

Şebeke gerilimi:	220 - 240 V~ 50-60 Hz
Elektrik tüketimi:	1650 - 1960 W
Koruma Sınıfı:	I

Güvenlik talimatları

- Cihazı sadece düzgün bir şekilde topraklanmış bir prize takın. Kablo ve fiş kuru olmalıdır.
- Bağlantı kablosunu keskin kenarlara sıkıştırmayın veya bu kenarlardan çektiirmeyin. Boşta sarkmasına izin vermeyin ve ısı ile yağa karşı koruyun.
- Cihazın fişini, kablосundan tutarak veya ıslak elle çekmeyin.
- Aşağıdaki durumlarda, cihazı kullanmayı bırakın ve/veya fişini prizden çekin:
 - Cihaz veya şebeke kablosu hasar görmüşse;
 - cihazın sızdırmazlığı bozulmuşsa;
 - cihazın düşürülmesi veya benzer bir durumdan sonra arıza şüphesi varsa.

Bu gibi durumlarda cihazı onarılması için gönderin.

- Su ısıtıcıyı sıcak plakalar veya benzeri sıcak yüzeylere veya açık ateşin kenarına yerleştirmeyin. Eriyebilir.
- Cihazı su açısından hassas yüzeylere yerleştirmeyin. Su sıçraması bunlara zarar verebilir.
- Cihazı narin mobilyalar üzerinde çalıştırmayın. Kaynamadan dolayı kaçan buhar mobilyaya hasar verebilir.
- Su ısıtıcıyı çalıştırırken yanından ayrılmayın.
- Su kaynarken kapağı açmayın.
- Cihazınızı susuz çalıştırmayın.
- Su ısıtıcıyı tabanından itibaren doldurun.
- Yalnızca temiz su kullanın, süt, kahve vb. kullanmayın.
- Çalıştırma sırasına cihazı hareket ettirmeyin veya güç kablosunu çektiirmeyin.
- Dikkat: Cihaz sıcaktır. Çıkan buhar haşlanmaya neden olabilir. Sıcak su ısıtıcıyı yalnızca sapından tutun ve içindekileri dökerken kapağı açmayın.
- Her zaman su ısıtıcıyı tamamen boşaltın. Cihaz içinde uzun süre su kalmamasına dikkat edin.

- Şu durumlarda fiş prizden çekilmelidir:
 - kullanım sırasında arıza olursa,
 - temizlik ve bakım öncesinde,
 - kullanımdan sonra.
- Amacı dışında veya yanlış kullanım ya da yanlış onarım sonucu oluşacak hasarlar için sorumluluk kabul edilmez.
Bu gibi durumlarda garanti kapsamındaki talepler de hariç tutulur.
- Plastik film torbalar gibi ambalaj malzemeleri çocuklardan uzak tutulmalıdır.

Cihazın ilk kez kullanılması ve genel bilgiler

Su ısıtıcı, paslanmaz çelik ve orijinal Schott DURAN® camdan üretilmiştir. Işıya dayanıklıdır, sabittir, suyun tadını etkilemez ve temizlemesi kolaydır. İlk kullanımdan önce Su ısıtıcının içini iyice temizleyin. ("Temizlik ve bakım" bölümüne bakın).

Dökülme ağzına yerleştirilen bir süzgeç, Su ısıtıcıdan su boşaltma sırasında büyük kireç parçalarının tutulmasını sağlar.

Bağlantı kablosunun fazla kısmı taban kısmının altına sarılabilir.

Fişi topraklı bir prize takın.

İstenilen miktarda su ekleyin (en az 200 ml, en fazla 1.000 ml).


Not: Çok az su kullanırsanız, kuru çalıştırma koruması (aşırı ısınma koruması) otomatik olarak ısıtma elemanını kapatacaktır. Çok fazla su kullanırsanız, sıcak su kaynayıp taşabilir ve ağır yaralanmalara veya yanıklara neden olabilir.

Kapak (2) ses çıkartarak yerine oturmalıdır, bu şekilde otomatik kaynatma durdurma güvenilir şekilde çalışır. Su ısıtıcıyı tabanına istediğiniz şekilde yerleştirebilirsiniz.

İlk kaynatma sürecinde kullandığınız suyu yemek hazırlamak için kullanmayın.

Aşağıdaki özellikler kullanılabilir:

Su kaynatma

1. Sapın (5) üzerindeki düğmeye basarak kapağı (2) açın ve çay süzgecini (4) alın.
2. Su ısıtıcıyı uygun miktarda su ile doldurun (en az 200 ml, en fazla 1.000 ml).
3. Otomatik kaynatma durdurma işlevinin güvenilir şekilde çalışmasını sağlamak için kapağı (2) yerine kilitlenene kadar kapatın.
4. Su ısıtıcıyı tabanına (8) istediğiniz şekilde yerleştirin.
5. Başlat/Beklet düğmesine basın . En son seçili sıcaklık düğmesi yanar

(60°, 70°, 80°, 90° veya 100°C). Bunu deęiřtirmek isterseniz, istedięiniz sıcaklıęı belirten dđğmeye (9) basın. Alternatif olarak, istedięiniz sıcaklıęı belirten dđğmeye basarak su ısıtıcıyı alıřtırabilirsiniz.

Not: 10 saniye boyunca herhangi bir dđğmeye basılmazsa, su ısıtıcı otomatik olarak kapanır. Gösterge ışıkları söner ve güç tüketimi 0,5 watt'ın altına düşer.

6. Isıtmaya başlamak için Başlat/Durdur dđğmesine   basın. Başlat/Durdur dđğmesi   ve su ısıtıcının içindeki LED halkası (7) yanar. Demleme sürecini, Başlat/Durdur dđğmesine  basarak istedięiniz zaman durdurabilirsiniz.

7. İstenilen sıcaklıęa ulařıldığında cihaz ses çıkaracaktır (belirli aralıklarla birkaç kez) ve kendini otomatik olarak kapatacaktır. Iřık aydınlatması ve LED halkası (7) söner.

Yapraklarla ay yapılması

Suyu istenilen sıcaklıęa getirmek için yukarıda belirtilen adımları 1'den 7'ye kadar takip edin ("Kaynayan su" bölümüne bakın).

ay süzgecini (4) doldurun ve ay miktarını ayarlarken paketinde belirtilen talimatları izleyin. Genel olarak 250 ml'lik su için bir ay kařığı kadar ay yapraęı kullanılmalıdır.

ay süzgecini (4), Cromargan® etiketini ve tutma yerini dökme aęzı yönünü gösterecek řekilde yerleřtirin (řekil A).

ay türüne göre uygun sürede demlenmesi için ayı bırakın. Tutma yerini kullanarak ay süzgecini alın. **Dikkat:** Yükselen buhar yanıklara neden olabilir ve ay süzgeci ısınabilir.

ay pořetleriyle ay yapılması

ay yaprakları dıřında standart ay pořetleri kullanılarak ay yapılabilir.

Suyu istenilen sıcaklıęa getirmek için yukarıda belirtilen adımları 1'den 7'ye kadar takip edin ("Kaynayan su" bölümüne bakın). Su ısıtıcı ile birlikte gelen ay süzgecinin (4) su ısıtıcıdan ıkartıldığından emin olun.

Kapaęın iç kısmında ay pořetlerinin takılabileceęi bir tutma yeri bulunmaktadır (řekil C).

ay türüne göre uygun sürede demlenmesi için ayı bırakın.

ay türleri

Suyun sıcaklıęı ve ayın demlenme süresi ay yapımında önemli bir rol oynar. Ařaęıda sizi yönlendirmesi için bir özet bulabilirsiniz: Sıcaklık ve demleme süresi, ay türü ve kiřisel tercihlerinize göre uyarlanabilir.

Sıcaklık	Çay tipi	Demleme süresi
60°C	Japon yeşil çayı	3-4 dk.
70°C	Beyaz çay	3-4 dk.
	Sarı çay	1-3 dk.
80°C	Yeşil çay	3-4 dk.
	Kokulu çay	1-2 dk.
90-100°C	Siyah çay	3-4 dk.
	Bitki ve meyve çayı	5-8 dk.

Kaynatma işlevi

Su ısıtıcı kaynatma işlevi ile donatılmıştır. Bunu etkinleştirmek için, istenilen sıcaklık seçilirken (60°, 70°, 80° veya 90° C) ilgili sıcaklık düğmesine iki kez basın. Seçili sıcaklık düğmesi ve 100°C düğmesi yanar. Kaynatmaya başlamak için Başlat/Durdur düğmesine \cup basın. Başlat/Durdur düğmesi \cup ve su ısıtıcının içindeki LED halkası (7) yanar. Su kaynadıktan sonra 100°C düğmesi söner ve otomatik olarak soğutma süreci başlatılır. Başlat/Durdur düğmesi \cup yanıp söner. Hedef sıcaklığa erişildiğinde, cihaz uyarı ses çıkartır (birkaç kez belirli aralıklarla) ve düğme ışıklandırması söner.

Not: Suyun 100°C'den 60°C veya 70°C'ye düğmesi birkaç dakika sürer.

Sıcak tutma işlevi

Bu işlev, 20 dakikaya kadar suyun belirlenen sıcaklıkta tutulmasını sağlar. Sıcak tutma işlevi, Sıcak Tutma düğmesine (10) basılarak etkinleştirilir. Sıcak tutma işlevi, ısıtmadan sonra bile istediğiniz zaman açılıp kapatılabilir.

İstenilen sıcaklığa ulaşıldığında cihaz ses çıkaracaktır (belirli aralıklarla birkaç kez) ve sıcak tutma işlevi kendini otomatik olarak kapatacaktır. Sıcaklık düğmesine (9) basılı tutulduğunda, Sıcak Tutma düğmesi (10) ve Başlat/Durdur düğmesi \cup yanar. İşlev, su ısıtıcı tabanından (8) alındığında veya 20 dakika geçtikten sonra otomatik olarak kapatılır.

Not: Sıcak tutma işlevi 100°C'lik su ile birlikte kullanılamaz.

Emniyet sistemi

Su ısıtıcının su olmadan yanlışlıkla çalıştırılmasından dolayı aşırı ısınmasını engellemek üzere cihazı otomatik olarak kapatarak su ısıtıcıyı koruyan bir termostat bulunmaktadır.

Su doldurmadan önce su ısıtıcının soğumasını beklemek önem taşır.

Yanlış kullanım sonucunda ilk termostatın bozulması durumunda, ek bir sıcaklık sınırlayıcı güvenilir koruma sağlar.

Temizlik ve bakım

Cihazın fişini prizden çekin ve soğumasını bekleyin.

Cihazı suya sokmayın, bunun yerine bulaşık deterjanı ile ıslatılmış nemli bir bez kullanarak temizleyin ve ardından kurulayın. Kesinlikle sert veya aşındırıcı temizlik maddeleri kullanmayın.

Su ısıtıcının içi ılık su ve temizleme fırçası ile temizlenmelidir. Bunun için, sapın (5) üzerindeki düğmeye basarak kapağı açın ve çay süzgecini (4) alın.

Çay kalıntısı oluşmaması için cam muhafazanın her kullanım sonrasında temizlenmesi önerilir. Daha inatçı kirler ve kireç birikimini engellemek üzere su ısıtıcıyı kireçten arındırabilirsiniz. ("Kireç çözme" bölümüne bakın).

DİKKAT: Su ısıtıcıyı asla musluk altında temizlemeyin.

Kapak (2) açıldığında, dökülme ağzındaki kireç filtresi (1) temizlenmek üzere ayrılabilir. Bunun için klipsi aşağı bastırın ve filtreyi alın. Kireç filtresini (1) yerleştirmek için klipsin üzerine alın ve dökülme ağzının iç kısmına, ortaya gelecek şekilde filtrenin iç kısmına yerleştirin. Son olarak yukarı doğru itin (Şekil B).

Kireç filtresi (1) ve çay süzgeci (4) de bulaşık makinesinde temizlenebilir.

Kireç Çözme

Kireç birikintileri enerji kayıplarına ve cihazın kullanım süresinin azalmasına neden olabilir. Eğer kireç katmanı çok kalınsa cihaz önceden kapanacaktır. Bu durumda kirecin çözülmesi çok zor olacaktır. Bu nedenle cihazı düzenli olarak kireçten arındırın.

- Kireç çözme işlemi öncesinde cihazın fişini prizden çıkarın ve soğumasını bekleyin.
- Süzgeci sökün ve su ısıtıcının içine yerleştirin. Kireç çözme işlemi tamamlandıktan sonra süzgeci değiştirin.
- Ardından su ısıtıcının iç kısmındaki kireç halkasını kapsayacak şekilde cihaza soğuk su doldurun ve 30 dakika bırakın.
- Ardından suyu dökün ve su ısıtıcının içini soğuk çeşme suyu ile iyice durulayın.
- Üreticinin talimatlarına göre farklı kireç çözücü malzemeleri ölçüp kullanabilirsiniz.

Kireç çözme sırasında solüsyonu ısıtmayın.

Dikkat: Kireç çözme talimatlarının izlenmemesinden dolayı oluşacak hasarlar garanti kapsamında değildir.

Arıza nedenleri

- Dökülme işlevi kötüleşirse/azalırsa:
süzgeci kontrol edin ve gerekirse süzgeci temizleyin/kireç çözücü uygulayın
- Cihaz kaynamadan kapanıyor:
Alt çaydanlıkta çok fazla kireç birikmiş veya yeterince su yok
- Cihaz kapanmıyor:
Kapak kapalı değil
- Cihaz açılmıyor:
Cihaz çok fazla veya çok az su ile çalıştırıldıktan sonra yeterince soğumamış.

Bu sorun çözülmediyse, cihazı tamire gönderin.

Cihaz 2014/35/EC, 2014/30/EC ve 2009/125/EC Avrupa direktifleriyle uyumludur.

Hizmet süresinin sonunda ürün normal bir şekilde atılamaz, bunun yerine elektrikli ve elektronik cihazların geri dönüşümü için belirlenen bir toplama noktasına atılmalıdır.

Malzemeler, etiketlerine göre geri dönüştürülebilir. Eski cihazları yeniden kullanmak veya geri döndürmek çevremizin korunması için önemli bir katkı sağlar.

Uygun atık noktası için yerel yönetiminizle iletişime geçin.

Değiştirilebilir.



Türkiye için Ek Tanıtma ve Kullanma Talimatları

İthalatçı Firma:

GRUPE SEB ISTANBUL A.Ş.

Dereboyu Cad. Bilim Sok.

Sun Plaza No:5 Kat:2

34398 Maslak / İstanbul

TÜRKİYE

Tüketici Hizmetleri Danışma Hattı:

0850 222 40 50

İmalatçı Firma:

WMF Consumer Electric GmbH

Messerschmittstr. 4, D-89343

Jettingen-Scheppach

Tel. +49 (0) 82 25-30 80-0,

Fax +49 (0)82 25-30 80-100

Web: www.wmf.de

E-mail: info@wmf-ce.de

ILN 42 11129 00000 0

WEEE-Reg.Nr. DE 31 491 472

Taşıma ve Nakliye Sırasında Dikkat Edilecek Hususlar:

a. Ürününüzü dolu veya boş kullanırken, düz ve kaygan olmayan zeminler üzerinde durmasını sağlayınız.

b. Ürünü bir zemine koyarken ürün ile zemin temasının hızlı ya da sert olmamasını

sağlayınız aksi takdirde ürün zarar görebilir.

c. Taşıma veya nakliye sırasında ürünün boş ve kuru olmasını sağlayınız, titreşime ve darbeye maruz kalmayacak bir koruma veya ambalaj ile bu işlemin yapılması gerekmektedir.

Kullanım Hatalarına İlişkin Bilgiler:

Ürünün amacına uygun olarak kullanılmaması durumunda ürün ve/veya kişiler zarar görebilir. Tanıtma ve kullanma kılavuzu okunmalı ve ürün bu talimatlara uygun olarak kullanılmalıdır. Ürün, ticari amaçlarla kullanılmamalıdır. Bu tür durumlarda garanti prosedürü uygulanamaz. Üründe oluşacak fiziki hatalar (kırık, çatlak v.b) garanti kapsamında olmayıp, tüketici sorumluluğundadır.

Kullanım Ömrü Bilgisi:

13/6/2014 tarihli ve 29029 sayılı Resmî Gazete'de yayımlanan Satış Sonrası Hizmetler Yönetmeliği eki listede tespit ve ilan edilen kullanım ömrü 7 YIL'dır.

Enerji Tüketimi Açısından Verimli Kullanıma İlişkin Bilgiler:

Kısıtlı enerji kaynaklarımızı verimli kullanmak adına, ürününüzü aktif olarak kullanmadığınız sürece fişten çekiniz, standby özelliği olan modellerde ürünü standby modunda bırakmamaya özen gösteriniz.

Ürünün Montajı:

Ürünün montajı için teknik kişiye ihtiyaç yoktur, tanıtma ve kullanma kılavuzundaki talimatlara göre ürünü kullanıma hazır hale getirebilirsiniz. Ürününüzü ılık nemli bez ile temizledikten sonra güvenle kullanabilirsiniz.

Müşteri Hizmetleri Danışma Hattı:

0850 222 40 50

Güncel yetkili servis iletişim bilgileri ve yedek parça malzeme temini için yukarıda iletişim bilgileri bulunan WMF Müşteri Hizmetleri ile iletişime geçebilirsiniz. Tüketiciler, şikayet ve itirazları konusundaki başvurularını tüketici mahkemelerine ve tüketici hakem heyetlerine yapabileceklerdir.

Ürünün 28835 sayılı 28 Kasım 2013 tarihli Tüketicinin Korunması Hakkında Kanun'da tanımlanmış ve "Ayıplı Mal" olarak nitelendirilen kapsama girmesi durumunda;
(1) Malın ayıplı olduğunun anlaşılması durumunda tüketici;
a) Satılanı geri vermeye hazır olduğunu bildirerek sözleşme den dönme,
b) Satılanı alıkoymuş ayıp oranında satış bedelinden indirim isteme,
c) Aşırı bir masraf gerektirmediği takdirde, bütün masrafları satıcıya ait olmak üzere satılanın ücretsiz onarılmasını isteme,

ç) İmkân varsa, satılanın ayıpsız bir misli ile değiştirilmesini isteme, seçimlik haklarından birini kullanabilir.

(2) Ücretsiz onarım veya malın ayıpsız misli ile değiştirilmesi hakları üretici veya ithalacıya karşı da kullanılabilir. Bu fıkradaki hakların yerine getirilmesi konusunda satıcı, üretici ve ithalatçı müteselsilen sorumludur. Üretici veya ithalatçı, malın kendisi tarafından piyasaya sürülmesinden sonra ayıbın doğduğunu ispat ettiği takdirde sorumlu tutulmaz.

(3) Ücretsiz onarım veya malın ayıpsız misli ile değiştirilmesinin satıcı için orantısız güçlükleri beraberinde getirecek olması hâlinde tüketici, sözleşmeden dönme veya ayıp oranında bedelden indirim haklarından birini kullanabilir. Orantısızlığın tayininde malın ayıpsız değeri, ayıbın önemi ve diğer seçimlik haklara başvurma hakkının tüketici açısından sorun teşkil edip etmeyeceği gibi hususlar dikkate alınır.

(4) Ücretsiz onarım veya malın ayıpsız misli ile değiştirilmesi haklarından birinin seçilmesi durumunda bu talebin satıcıya, üreticiye veya ithalacıya yöneltilmesinden itibaren azami otuz iş günü, konut ve tatil amaçlı taşınmazlarda ise altmış iş günü içinde yerine getirilmesi zorunludur. Ancak, bu Kanunun 58 inci maddesi uyarınca çıkarılan yönetmelik eki listede yer alan mallara ilişkin, tüketicinin ücretsiz onarım talebi, yönetmelikte belirlenen azami tamir süresi içinde yerine getirilir.

Aksi hâlde tüketici diğer seçimlik haklarını kullanmakta serbesttir.

(5) Tüketicinin sözleşmeden dönme veya ayıp oranında bedelden indirim hakkını seçtiği durumlarda, ödemiş olduğu bedelin tümü veya bedelden yapılan indirim tutarı derhâl tüketiciye iade edilir.

SERVİS LİSTESİ

ADANA	
DÜZGÜN TİCARET	(322) 225 65 65
Barajyolu 4. Durak Mevsim Apt. 4/1 Barajyolu	
DÜZOVA ELEKTRİK	(322) 351 36 27
Alimünif Cad. Altunören İşhanı Kat:1 No:103-104 Küçükesat	
ADAPAZARI	
UYGUN TEKNİK	(264) 272 66 43
Tiğcılar Mah. Karaosman Sk. No:12/B Sakarya	
ADIYAMAN	
YILDIRIM SERVİS (ADIYAMAN)	(416) 216 92 92
Bahçelievler Mah. 907 Sokak. No: 3/A Merkez	
AFYON	
KÜÇÜKGEDİK SOĞUTMA	(272) 212 12 43
Marulcu Mah. Açıkgozoğlu Sk. No:16/B Merkez	
AĞRI	
YILDIZ TEKNİK (AĞRI)	(472) 215 40 41
Leylek Pınar Mah. Kırlangıç Sok.No:14A Merkez	
AKSARAY	
İTİMAT ELEKTRİK	(382) 212 77 72
Taşpazar Mah. Şehit Halil Uğur Sok. No:17/B Merkez	
AMASYA	
DUMAN TEKNİK	(358) 218 57 86
Üçler Mh. Gocur Pehlivan Sk. 65/1 (Eski Müze Arkası) Merkez	
UYUM TEKNİK	(358) 514 08 44
Camicedit Mah. Müftülük Cad. No:14/B Merzifon	
ANKARA	
ANGORA TEKNİK	(312) 491 20 21
Yaşamkent Mah. 3158 cad. 31/1 Çayyolu / Ankara Çankaya	
BLUE TEKNİK	(312) 321 18 72
Giresun caddesi Mimarlar sokak no:10/A Keçiören	
ELA TEKNİK ELEKTRONİK	(312) 417 07 13
Kavaklıdere Mah. Büklüm Sok. H.esen Apt 29A Çankaya Çankaya	
GRUP TEKNİK (BALGAT)	(312) 213 30 30
Süleyman HacıAbdullahoğlu Cad.(Eski 1. Cad.) No:16/B Balgat	
GRUP TEKNİK (KIZILAY)	(312) 232 54 14
Sümer 2 Cad. No:31/A Kızılay/Çankaya Kızılay	

SERVİS LİSTESİ

GÜNAL SOĞUTMA	(312) 270 29 99
Mareşal Fevzi Çakmak Mah.Polatlı 2 Cad.No:13/27 Sincan	
ANTALYA	
EV-TEK İSİTMA SOĞUTMA	(242) 512 34 11
Güller Pınarı Mah. Yenilmez Cad. Çimen Apt. No:35/A Alanya	
İLERİ TEKNİK	(242) 243 08 19
Kızılsaray Mah. 69. Sokak Rıza Hacı Kafa Apt. No: 6/A Merkez	
YÖN TEKNİK SERVİS	(242) 312 36 68
Kızıltoprak Mh. 493 Sok Kamile Taşlı Apt No:4/1 Muratpaşa	
AYDIN	
HİZEL SERVİS	(256) 225 32 69
Kurtuluş Mah. 2018 Sk. No:2/B Merkez	
TEKNİK-EL SERVİS	(256) 312 32 48
Zafer Mah. 85.sokak No:36/B Nazilli	
BALIKESİR	
VAROL SERVİS	(266) 373 51 51
Camivasat Mah. Gazi Cad. No.49 Edremit	
ERDOĞAN ELEKTRİK	(266) 245 84 85
A.H.Paşa Mah. Altay Cad. No:56 Merkez	
GÜRKAN TİCARET	(266)718 98 08
Dere Mah.General Halit Cad.No:51/A Bandırma	
BARTIN	
NETSES ELEKTRONİK (BARTIN)	(378) 227 34 92
Orta Mah. Demirciler Sok No:44 Merkez	
BATMAN	
EKİNCİ ELEKTRONİK	(488) 215 28 00
Ziyagökalp Mah.1704 Sok. No:24AA Merkez	
BİNGÖL	
YILDIZ ELEK. ELEKT. (BİNGÖL)	(426) 214 69 69
Yenişehir Mah.İnönü Cad.Yiğitbaş İş Merk.No.11 Merkez	
BİTLİS	
DİZAYN ELEKTRİK VE ELEKTRONİK	(434) 226 74 43
Hüsrev Paşa Mah. 1234 sok A-7 24 J Bitlis Merkez	
YAREN ELEKTRİK	(434) 827 33 35
Aydınlar Kazım Paşa No:40 Tatvan	
BOLU	

SERVİS LİSTESİ

DENİZ ELEKTRİK (BOLU)	(374) 217 18 17
Tabaklar Mah. Cumhuriyet Cad. No:22 Merkez	
BURSA	
ÇINAR TEKNİK SERVİS - MERKEZ	(224)250 58 58
Hacı İlyas mh Celal Bayar cd no:26 Osmangazi Merkez	
ÇINAR TEKNİK SERVİS - NİLÜFER	(224) 240 02 90
İhsaniye mh Barbaros Cd. Gidaş Sitesi No:9/C Nilüfer	
ÇANAKKALE	
ALKAR SERVİS	(286) 213 15 15
İsmetpaşa Mah.Kayaalp Cad. No:2/2 Merkez	
ÇORUM	
GÜLER ELEKTRİK	(364) 224 04 15
Yeniyol Mah. Eski Saray Sk. No:16/A Merkez	
DENİZLİ	
ONAY TEKNİK	(258) 242 17 49
Sırapapılar Mh. Şehit Şükrü Cd. Aysatur İş Mrk. No:9/22 Merkezefendi	
DİYARBAKIR	
AKTİF İKLİMLENDİRME SOĞUTMA	(412) 223 42 03
Dicle Kent Bulv. 200. Sok. Muhmut Bey Sit. 6 C Blok No:9/K Merkez	
DÜZCE	
ISI-KAR TEKNİK SERVİS	(380) 524 23 60
Burhaniye Mah. Şehit Ruhsar Cad. No:48 (Ziraat Odası Yanı) Merkez	
EDİRNE	
BOZKURT ELEKTRİK	(284) 715 25 61
Aşağı Zaferiye Mah.Anafartalar Cad. No.27/16 Keşan	
MAKUL TEKNİK	(284) 225 01 82
Talatpaşa Mah. Saraçlar Cad. 2. Vakıf İş Hanı Giriş Kat No:1 Merkez	
ELAZIG	
ÖZDEV TEKNİK	(424) 238 51 67
İzzet Paşa Mah. Mehmetcik Sok. No:36/A Merkez	
ERZİNCAN	
AKAR TEKNİK	(446) 212 00 00
Karaağaç Mh. Şehit Yüzbaşı Fatih Devravut Cd no:17 Z3 Merkez	
ERZURUM	
AKINLAR ELEKTRİK	(442) 213 38 31
Tebrizkapı Cad. Yüzbaşı Sok.Narmanlı Cami Yanı No:3 Yakutiye	

SERVİS LİSTESİ

ESKİŞEHİR	
ALPER TEKNİK	(222) 220 53 52
Kurtuluş Mh. Ziyapaşa Cad.31B Odunpazarı Odunpazarı	
DORUK SERVİS	(222) 233 37 78
Kurtuluş Mah. Yunusemre Cad. No:68/A Odunpazarı	
GAZİANTEP	
BAŞARAN TEKNİK	(342) 218 06 20
Gazi Mah. Milli Egemenlik Cad. Cumhuriyet Apt.45/B Şehitkamil	
ÇÖZÜM TEKNİK	(342) 339 44 23
Sarıgüllük Mh. Zübeyde Hanım Bulvarı Kılıç Ali Cd. No: 8/B Şahinbey	
GİRESUN	
GÜNEŞ TEKNİK	(454) 216 60 96
Hacısiyam Mah. Fatih Cad. No:57 Merkez	
HATAY	
ALKAN TEKNİK	(326) 223 11 25
Sümerler Mah. Harbiye Cad. Müge Apt. No: 72/D Merkez	
UTKU ELEKTRİK	(326)614 55 15
Kurtuluş mh Şehit Jandarma Çvş. Ali Gül Cad. No:7/A İskenderun	
İĞDIR	
KARDEŞ TEKNİK	(476) 227 21 95
Bağlar Mahallesi.Hürriyet Caddesi.No:39 Merkez	
ISPARTA	
STAR MEKANİK	(246) 218 17 53
Yayla Mah.130 Cad. Günaydın 97 Apt. No:6/C Merkez	
İSTANBUL / Anadolu	
ATAŞEHİR ELEKT. EV ALETLERİ	(216) 455 38 00
Atatürk Mh. Atatürk Bulv. Ata2/Atsh 8/26 Ataşehir	
ELSU ELEKTRİK	(216) 347 45 80
Bahariye Cad. Nailbey Sk. No:28 Kadıköy	
ERDEM TEKNİK (Ç.KÖY)	(216) 526 47 70
Meclis Mah. Teraziler Cd. N15B Sancaktepe Çekmeköy	
ERDEM TEKNİK (ÜSKÜDAR)	(216) 492 50 74
Selmanipak Cad. Kösedayı Sk. No:3/B Üsküdar	
İRFAN TEKNİK ELEK. EV ALET.	(216) 652 27 58
Altay Çeme mh. Geçiş Sk Köktaş Sitesi B-blok 4-B Maltepe	
KUTUP SERVİS	(216) 390 99 39

SERVİS LİSTESİ

Dođu Mah. Aydınly yolu cad. No 46/C Pendik İstanbul Pendik	
TAM TEKNİK (ÜMRANIYE)	(216) 521 54 45
Atatürk Mah. Çavuş Başı Cad. İrfan Sokak No/ 7B Ümraniye	
TAM TEKNİK (ERENKÖY)	(216) 360 90 98
Ethem Efendi Cad.No:117 Erenköy	
İSTANBUL / Avrupa	
EMİN SERVİS (G.O.PAŞA)	(212) 616 44 81
Merkez Mah. Eyüp Yolu Cad. No: 26 G.O.paşa	
EMİN SERVİS (B.PAŞA)	(212) 674 10 19
İsmetpaşa Mah. İsmetpaşa Cad. Hayat Sk. No:13/A B.paşa	
GÖRAY SERVİS (M.KÖY)	(212) 356 37 70
Cemal Sahir Sok.Urfalı İş Hanı No:10/1D M.köy	
İSKİT ELEKTRİK (B.EVLER)	(212) 557 95 49
Ferit Selim Paşa Cad. Kızılıık Sk. No:12 B.evler	
İSKİT ELEKTRİK (B.KÖY)	(212) 660 70 86
Kartaltepe Teyyâreci Hayrettin Sk. No:10 Bakırköy	
İSTANBUL TEKNİK	(212) 659 45 86
İstoç 29.Ada No:55/57 Mahmutbey	
KARDEŞLER ELEKTRİK	(212) 654 48 92
Mehmet Akif Cad. No:20 Elibol Pasajı Şirinevler	
PEKER SOĞUTMA	(212) 728 15 47
Ali Bey Mah. Ali Bey Çeşme Cad. No:34/A Silivri	
SERVET TEKNİK (AVCILAR)	(212) 591 16 92
Merkez Mah. Ahmet Taner Kışlalı Cad. No:11/B Avcılar	
SERVET TEKNİK (B.ŞEHİR)	(212) 882 12 47
Aşık Veysel Mah. Atatürk Bulv. 18E Parkcity Dükkanı No: 13 B.şehir/	
TAN ELEKTRİK	(212) 873 01 67
Beylikdüzü, Bizimkent 190 Ada D:31 No:1Beylikdüzü	
VATAN TEKNİK	(212) 521 28 48
Akşemsettin Mah. Halıcılar Cad. No: 90/B Fatih	
YEŞİM ELEKTRİK	(212) 240 88 23
Abide-i Hürriyet Cad. Kocamansur Sk. No:79 Şişli	
YILMAZ SERVİS	(212) 278 81 19
Emniyet Evler Mah.Çelebi Mehmet Sok.No:9 Levent	

SERVİS LİSTESİ

İZMİR	
ALBAYRAK ELEKTRİK	(232) 482 08 49
Gazi Osmanpaşa Bulvarı No:82/Z-1 Çankaya	
ATA TEKNİK	(232) 342 33 22
Erzene Mah. 71. sok 26/B Bornova	
AYSER SERVİS	(232) 441 77 83
Konak Mah. 856 Sokak No:3/A Konak	
EBRU TEKNİK	(232) 364 65 65
Alaybey Yalı Cad. No:70/A Karşıyaka	
3M SERVİS	(232) 285 16 06
İnönü Cad. 3/1 Sok. No:4/A Üçkuyular	
KAHRAMANMARAŞ	
BUZER TEKNİK	(344) 231 43 76
Menderes Mah. 7. Sk. No:9-A Merkez	
KARABÜK	
GÖKAY TEKNİK	(370) 712 24 97
Atatürk Mah. Hasan Polatkan Cad. No:13/A Safranbolu	
KASTAMONU	
KASELSAN ELEKTRONİK	(366) 212 42 60
Topcuoğlu Mah.Kuyumcularbaşı Sok.No:24/C Merkez	
KAYSERİ	
BİLTEK SERVİS	(352) 222 22 75
Sivas Cad. Balcıoğlu Apartmanı No:37/H Merkez	
KIRIKKALE	
ÖZLEM SOĞUTMA	(318) 218 14 89
Hüseyin Kahya Mah. Turgut Reis Cad. Ataman Apt.4/B Merkez	
KIRŞEHİR	
AHI TEKNİK	(386) 213 15 56
Ahi Evran Mah. Mehmet Ali Yapıcı Bulv. PPT Yanı No:7 Merkez	
KOCAELİ	
TUNA KÜÇÜK EV ALETLERİ SERVİS	(262) 658 91 51
Şekerpınar Mah. Anadolu Cad. No:21 Çayırova	
USTALAR SERVİS (GEBZE)	(262) 642 28 11
Mustafa Paşa Mah.Bağdat Cad. No:533/A Gebze	
BALKAN TEKNİK	(262) 321 07 70
Tepecik Mahallesi İnönü Caddesi No:116 Merkez	

SERVİS LİSTESİ

KONYA	
EMRE TİCARET	(332) 353 00 07
Aziziye Mah.Ayanbey Sok.No.:12 / A Karatay	
KARDEŞLER SOĞUTMA	(332) 712 32 58
Anıt Cad. Köşkbahçe Apt. C Blok Altı No:21 Ereğli	
KUZEY TEKNİK	(332) 265 41 00
Yazır Mah. Doç. Dr. Halil Ürün Cad. Türkerler Sk. No: 2/G Selçuklu	
KÜTAHYA	
SAMED ELEKTRİK	(274) 216 96 64
Mecidiye Mah. Katmer Sk. No: 14/3 Merkez	
MALATYA	
UĞUR TEKNİK	(422) 322 15 20
Emeksiz Cad. No:88 Merkez	
MANİSA	
ŞEN SOĞUTMA	(236) 232 22 72
Arda Mah. Kenzi Cad. No:52/A Manisa Şehzadeler	
MARDİN	
PAŞAVAT TİCARET	(482) 212 12 89
13 Mart Mah.Hürriyet Cad.Duygu Miran Akkaplan Apt.No:7 Merkez	
MERSİN	
HÜDAVERDİ ELEKTRİK	(324) 232 24 97
Çankaya Mah. 4706 Sk. 23/B İçel	
MUĞLA	
GÜN TEKNİK	(252) 212 81 90
Orhaniye Mah.1 No.'lu Sok.No:9/B Merkez	
NETSES ELEKTRONİK (MUĞLA)	(252) 614 42 78
Çarşı Cad. No:85/D Fethiye	
SİSTEM TEKNİK	(252) 316 04 86
Umurça Mah.Üçkuyular Cad.No:68 Bodrum	
NEVŞEHİR	
ESENOR TEKNİK	(384) 212 33 55
Nar Cad. Çarşiyolu Sokak Kızılay Apt. No:1Merkez	
NİĞDE	
BAYKAN ELEKTRİK	(388) 232 42 27
Esenbey Mah. Balım Sk. No:2 Merkez	
ORDU	

SERVİS LİSTESİ

BİLİM TEKNİK	(452) 214 99 80
Şarkıye Mah. Fatma Hatun Sk. No:47/A Merkez	
OSMANİYE	
ATLANTİK ELEKTRİK	(328) 814 50 08
Yedi Ocak Mahallesi.Alparslan Türkeş Cad.No:111 Merkez	
RİZE	
RİZE TEKNİK	(464) 217 77 00
Çarşı Mah. Seyfullah Sok 4/D Merkez	
SAMSUN	
HİLAL TEKNİK	(362) 233 48 38
Selahiye Mah. 100.yıl Bulvarı No:22/2 İlkadım /Samsun Merkez	
SİİRT	
OĞUZ ELEKTRİK	(484) 224 24 05
Yeni Mah Cemil Ertekin Cad No 65/C Merkez	
SİNOP	
ADA EV ALETLERİ	(368) 260 12 64
Camikebir Mah. Tütüncü Sok. No:16 Merkez	
SİVAS	
BEKA TEKNİK	(346) 225 68 88
Paşabey Mh. Hayrat Sk Kaptanlar Sitesi E Blok Altı No:4/D Merkez	
ŞANLIURFA	
YILDIRIM ELEKTRİK (URFA)	(414) 215 51 40
Sarayönü Cad. Vatan Sk. No:17/A Merkez	
TEKİRDAĞ	
ERCAN ELEKTRİK	(282) 261 43 95
Muratlı Cad. Poyrazlar İş Hanı No:2 Merkez	
TREE ELEKTRONİK	(282) 651 66 84
Reşadiye Mah. Mandıracı Cad.3.Sok. No:18/A Çorlu	
TÜRKSEN ELEKT. EV ALET.	(282) 725 22 02
Gazi Mustafa Kemalpaşa Mh. Metin Sk. No:10/A Çerzekköy	
TOKAT	
SEMİH TİCARET	(356) 214 31 05
Mahkeme Önü Çarşısı Modern İşhanı No:4/C Merkez	
TRABZON	
BADE TEKNİK	(462) 224 24 38
İnönü Mah.Trabzonspor Blv.No:131/A Trabzonspor Stad Karşısı	

SERVİS LİSTESİ

ONUR TEKNİK	(462) 326 53 66
Maraş Cad. Suluhan İşhanı No:13-14 Merkez	
UŞAK	
SAÇLIOĞLU SOĞUTMA	(276) 224 21 13
İslice Mah. Adas Sk. No:19/B Merkez	
VAN	
ÖNERLER TİCARET	(432) 215 19 67
Kazım Karabekir Cad. Akdamar Pasajı No: 8 Merkez	
YALOVA	
ATILLA ELEKTRİK	(226) 811 37 42
İstanbul Cad. Bora Sk. No:11/A Merkez	
ZONGULDAK	
DENİZ ELEKTRİK (ZONGULDAK)	(372) 316 57 80
Dikili Cad. No:32 Kereğli	
İKİ EL SERVİS	(372) 251 90 31
Terakki Mah. Mimar Kemal Sk.Güngör Apt.No:25 Soğuksu	



MÜŞTERİ HİZMETLERİ MERKEZİ
0850 222 40 50
www.wmf.com.tr

GROUPE SEB ISTANBUL A.Ş.
Dereboyu Cad. Bilim Sok. Sun Plaza
No: 5 K: 2 34398 MASLAK / İSTANBUL / TÜRKİYE

Kullanım Kılavuzu Onay
Kaşe ve İmza

Seri No:

Kullanım Kılavuzunu Teslim Aldım
Tüketici
Ad Soyad, İmza

Seri No:

