

# Kult Pro

Yüksek Hızlı Blender 1,8 l



tr Kullanma Kılavuzu

## Önemli güvenlik talimatları

- Cihazlar, sınırlı fiziksel, duyuşal ve zihinsel kapasiteye sahip kişiler tarafından ve cihaz kullanımı tecrübesi ve bilgisi yeterli düzeyde olmayan kişiler tarafından; kendilerine gözetim sağlandığı, cihazın güvenli kullanımıyla ilgili gerekli talimatlar verildiğı ve muhtemel tehlikeler öğretilendiğı takdirde kullanılabilir.
- Bu cihaz çocuklar tarafından kullanılmamalıdır. Cihaz ve güç kablosu çocukların erişemeyeceğı yerde saklanmalı ve çalıştırılmalıdır.
- Çocuklar cihazla oynamamalıdır.
- Gözetim olmadan çocuklar tarafından temizlenmemeli ve bakımı yapılmamalıdır.
- Aşağıdaki durumlarda daima cihazı kapatın ve güç kablosunu prizden çekin:
  - Arıza durumunda
  - Bıçaklar sıkışırsa
  - Montaj ve sökme esnasında
  - Parça ve aksesuar değışimi esnasında
  - Temizlemeden önce
  - Cihaz gözetim altında olmayacaksa
- Cihazın güç kablosu zarar görürse tehlikeleri önlemek için üretici, satış sonrası servisi veya buna benzer nitelikte bir kişi değışim yapmalıdır.
- Hazneyi doldururken/boşaltırken veya temizlerken keskin bıçaklara dikkat edin (yaralanma tehlikesi!).
- Tıkanan malzemeleri çıkarmadan önce daima güç kablosunu prizden çıkarın.
- Cihazı kullandıktan sonra, yiyeceklerle temas eden tüm yüzeyleri/parçaları temizleyin. Lütfen “Temizlik ve bakım” bölümündeki talimatları uygulayın.
- Cihaza sıcak sıvı doldururken (maks. 60°C!) dikkatli olun, sıvı aniden buhar şeklinde sıçrayabilir. Sıcak içecekleri yalnızca cihaz kapalıyken ekleyin!



Cihazı her zaman bu talimatlar doğrultusunda kullanın. Uygun olmayan kullanım elektrik çarpması ve diğer tehlikelere yol açabilir.

- Cihaz açırken kesinlikle karıştırma kabını motora yerleştirmeyin veya motordan çıkarmayın.
- Bu cihaz sadece evde ve aşağıdakilere benzer ortamlarda kullanım için tasarlanmıştır:
  - Mağaza, ofis ve diğer iş ortamlarında bulunan personel mutfakları;
  - Çiftlik evleri;
  - Otel, motel ve diğer yaşam alanlarındaki müşteriler tarafından;
  - Oda-kahvaltı konaklama yerlerinde.

Bu cihaz ticari amaç için üretilmemiştir.

## Kullanım öncesi talimatları

Blender sadece bu kullanım talimatlarında yer alan amacına uygun olarak kullanılabilir. Bu sebeple, kullanma kılavuzunu dikkatli bir şekilde okumanızı öneriyoruz. Kılavuz cihazın kullanımı, temizliği ve bakımı için gereken talimatları içermektedir. Bu kılavuzun incelenmemesi durumunda doğabilecek zararlar için sorumluluk kabul etmemekteyiz. Kullanım kılavuzunu saklayın ve cihazın bir sonraki kullanıcıya cihazla beraber teslim edin. Ayrıca son kısımdaki garanti bilgilerini de okuyun. Bu cihaz ticari amaçlı kullanıma uygun değildir, sadece evde hazırlanabilecek yiyecekler için uygundur. Kullanım esnasında güvenlik talimatlarına uyulmalıdır.

## Teknik bilgiler

Voltaj oranı:	220-240 V- 50- 60Hz
Güç tüketimi:	1370 - 1630 W
Koruma sınıfı:	II

# Güvenlik önlemleri

- Cihazı sadece yönetmeliklere uygun bir şekilde kurulmuş topraklı prize bağlayın. Güç kablosu ve fiş kuru olmalıdır.
- Bağlantı kablosunu keskin köşelerden geçirip asılarak çekmeyin. Aşağı sarkmasını engelleyin ısıdan ve yağdan koruyun.
- Cihazı kızgın ısıtıcılar gibi yüzeylere veya açık alev yakınlarına koymayın.
- Güç kablosunu prizden kesinlikle ıslak elle veya asılarak çıkarmayın.
- Karıştırma kabı boşken cihazı çalıştırmayın.
- Cihazı kullanmadan önce bıçak ünitesinin sıkıca yerine oturduğundan ve kapağın karıştırma kabına doğru şekilde sabitlendiğinden emin olun. Cihazı her zaman kapak kapalıyken çalıştırın. Kapağı ve/veya karıştırma kabını çıkarmadan önce daima bıçakların tamamen durmasını bekleyin.  
Açılı ağızlık kısmınının kapağa takılı olduğunu daima kontrol edin.
- Cihaz gözetimsiz şekilde çalıştırılmamalıdır.
- Nesnelere karıştırma kabına kesinlikle cihaz çalışırken yerleştirmeyin.
- Cihazın fişini prizden çekmeden önce karıştırma kabı kabına dokunmayın.
- Karıştırma kabını çıkarmadan önce daima butonu "kapalı" konuma ("0") getirin.
- Karıştırma kabını MAX işaretini geçecek şekilde doldurmayın (sıcak gıdalar MAX işaretinin yarısını geçmemelidir).
- Tabloda verilen miktarları ve çalıştırma sürelerini geçmeyin.
- Cihazı asla kesintisiz 7 dakikadan uzun süre çalıştırmayın. Devam etmeden önce cihazın oda sıcaklığına kadar soğumasını bekleyin.
- Dikkat! Sıcak gıdalarla çalışırken yanma riski bulunmaktadır. Ekstrem durumlarda karıştırma kabı zarar görebilir. En fazla 60°C sıcaklıktaki yiyecekler karıştırılabilir. Köpürebilen sıcak gıdaları karıştırırken kabı en fazla yarısına kadar doldurun ve cihaz çalışırken kapağı elinizle bastırarak sıkı bir şekilde tutun.
- Keskin bıçakları tutarken, kabı boşaltırken ve temizleme sırasında çok dikkatli olunmalıdır.
- Aksesuarları veya kullanım sırasında hareket eden parçaları değiştirmeden önce cihazı kapatın ve güç kablosunu çekin.
- Şu durumlarda hemen aygıtı durdurun ve/veya fişini prizden çekin:
  - Cihaz ya da güç kablosu zarar görürse
  - Düşme veya benzeri bir durumdan sonra arıza şüphenez varsa. Böyle durumlarda aygıtın tamire gönderin.
- Blender sürekli açılıp kapanan zamanlayıcı bir anahtara veya devreye bağlanamaz.
- Şu durumlarda güç kablosunu prizden çıkarın:
  - Kullanım esnasında arıza oluşursa
  - Temizlik ve bakımdan önce
  - Kullanım sonrası
- Çalıştırma ünitesini suya sokmayın.
- Yanlış kullanım, hatalı çalıştırma veya uygun olmayan tamiratlardan kaynaklanan zararlar için sorumluluk kabul edilmez. Böyle durumlarda garanti talepleri de geçerliliğini kaybeder.
- Cihaz, ticari amaçlı kullanıma uygun değildir.

## Kullanım

Cihaz meyve, sebze ve kuru yemiř gibi yiyecekleri karıřtırmak ve parçalamak ve ayrıca meyve suyu, smoothie ve shake hazırlamak için uygundur. Blender'in altı otomatik programı bulunur:

### Smoothie

Smoothie programı, kolay smoothie hazırlamak için kullanılabilir. Cihaz farklı hız seviyelerinde çalışabilir.

### Çorba

Bıçakların hızlı piřmiş sebze ve diđer malzemeleri ısıtır ve karıřtırır.

### Dođrama

Kuruyemiř gibi sert yiyecekleri kolayca dođrar. Blender farklı hız seviyelerinde çalışabilir

### Buz Kırma

Buz küplerinin kolayca kırılması için Buz Kırma düđmesi kullanılabilir. En fazla 12 buz küpü ekleyin (yaklařık 20 x 25 mm) Blenderi pulse modunda çalıştırın.

### Sorbe

Sorbe hazırlamak için cihazınızı daima birinci hız seviyesinde çalıştırın.

### Temizlik

Karıřtırma kabı ve bıçak ünitesi kolayca temizlenir.

Programları kullanmanın haricinde cihazınızı pulse düđmesine basılı tutarak pulse modunda 10 farklı hız seviyesinde çalıştırabilirsiniz.

## İlk kullanım

Karıřtırma kabını, kapađı ve kapatma parçasını ilk kullanımdan önce temizleyin. Keskin bıçađı temizlerken yaralanmamak için dikkatli olun. Karıřtırma kabını çalıştırma ünitesi üzerine yerleřtirin. Sap, sađ ya da sol tarafa bakmalıdır. Malzemelerinizi ekleyin. Karıřtırma kabı üzerindeki maksimum doldurma iřaretine dikkat edin. Bu seviyenin geçilmesi, malzemelerin kıvamına bađlı olacak şekilde taşmalara neden olabilir. Köpürebilen gıdaları karıřtırırken kabı en fazla yarısına kadar doldurun. Kapađı ve kapatma parçasını kullanarak karıřtırma kabını kapatın. Uyarı: Blender yalnızca karıřtırma kabı ve kapađı dođru şekilde oturduđunda çalışacaktır.



Bu amaçla, kapađın ađzını karıřtırma kabı üzerindeki dökme açıklıđına dođru yerleřtirin ve kapađı karıřtırma kabına (1) hafifçe bastırın.

Sonra, saptaki (2) yerine oturuncaya kadar kapaktaki kilitleme mekanizmasını ařađı bastırın. Güvenlik kapatması, cihazın karıřtırma kabı ve kapak olmadan çalışmasını engeller.

Açma kapama düđmesine basarak cihazı çalıştırın,

ıřıklı iřlev tuřları ve seviye 5 hız seviyesi varsayılan hız olarak göstergede görünecektir.

Not: Cihaz açıkken kapaklı karıřtırma kabı çalıştırma ünitesine yerleřtirilmemiřse sesli bir sinyalle uyarı verir ve göstergenin ıřığı yanmaz. Kapaklı karıřtırma kabını çalıştırma ünitesine yerleřtirdikten sonra açma kapama düđmesinin ıřığı yanar ve cihaz standby moduna geçer. Yeniden açma kapama düđmesine basıldıđında cihaz tekrar kullanıma hazır hale gelir. Programı sećin ya da +/- tuřlarına basarak hız ayarını manuel olarak ayarlayın. Bařlatmak için açma kapama düđmesine basın

Manuel hız ayarını kullanırken ayar düğmesindeki +/- tuşlarını kullanarak 5 saniyede zamanlayıcıyı 7 dakikaya kadar ayarlayabilirsiniz. Ayarlanan süre dolduğunda karıştırma işlemi otomatik olarak sona erer.

Not: Açma/ Durdurma düğmesine tekrar basarak karıştırma işlemi sonlandırabilirsiniz.

Not: 3 dakika sonra cihaz otomatik olarak Standby moduna geçer ve yalnızca açma kapama düğmesinin ışığı yanar. Açma kapama düğmesine yeniden basıldığında cihaz tekrar işlev moduna geçer.

### **Karıştırma kabı**

Yüksek kaliteli Tritan malzemeden üretilen karıştırma kabı BPA içermez, dayanıklı ve hafiftir. Kabın hacmi 1,8 litredir. Tam doldurmamaya özen gösterin. .

Kapaktaki kapatma parçası, saat yönünün tersine döndürülerek

açılabilir ve ölçme kabı olarak kullanılabilir (30/ 40 ml).

Motor çalışır haldeyken bile kapaktaki parça çıkarılarak malzeme eklenebilir. Sıcramalara karşı dikkatli olun.

### **Tamper**

Tamper yardımıyla kabın kenarında kalan gıdaları yeniden bıçak ünitesine doğru sıyrabilirsiniz. Bunun için kapakta yer alan parçayı çıkarıp yerine tamperi yerleştirin. Tamperi kabın kenar ve köşeleri boyunca hareket ettirerek gıdaların tamamının doğranmasını sağlayın.

Not: Karıştırma kabını çalıştırma ünitesinden veya kapağı karıştırma kabından ayırmadan önce cihazı kapatın.

### **Aşırı yük koruması**

Cihaz aşırı yük koruması özelliğiyle donatılmıştır. Bu, motorun aşırı yüklenme sebebiyle zarar görmesini engeller. Aygıt çalışırken kapanırsa, aşağıdaki adımları izleyin:

- Cihazınızı açma kapama düğmesinden kapatın, fişi prizden çekin ve yaklaşık 15-20 dakika soğumaya bırakın.
- Cihazı yeniden güç kaynağına bağlayın, açma kapama düğmesiyle çalıştırın ve karıştırma işlemine devam edin.

## **Tarifler**

### **Yeşil detoks smoothie:**

250 gr yeşil elma, 120 gr ykanmış kereviz sapı, 125 gr soyulmuş kivi, 180 gr armut, 40 gr ıspanak, 225 ml su, 8 buz küpü.

Malzemelerin tamamını karıştırma kabına yerleştirin. “Smoothie” programını seçin.

Hazırladığınız smoothieleri bardağa boşaltın ve hemen servis edin.

### **Sarımsaklı ve otlu kremalı kabak çorbası:**

600 gr yeşil kabak, 30 gr kereviz, 60 gr havuç, 40 gr yulaf, 60 gr otlu krem peynir, 1 buz küpü, 500 ml su, tuz ve karabiber.

Malzemelerin tamamını karıştırma kabına yerleştirin. “Soup” programını seçin. Hemen servis edin. Not: Yukarıda bahsedilen yiyeceklerin önceden pişirilmesine gerek yoktur, çiğ olarak da oldukça lezzetlidir.

Ancak patates, fasülye ya da havuç içeren tariflerinizde önceden 20 dakika haşlamanız gerekmektedir.

**Fıstık ezmesi:**

300 gr tuzsuz yer fıstığı, 120 gr kavrulmuş kaju, 80 gr ceviz, 80 gr esmer şeker. Malzemelerin tamamını karıştırma kabına yerleştirin. “Chop” programını seçin. Açık kapak üzerinden havan tokmağıyla işleme yardım edin. Havan tokmağını programın sona ermesine 1 dakika kala çıkarın ve stopper yardımıyla kapağı kapatın. Program bitene kadar blenderi çalıştırın. Spatula yardımıyla karışımı bir kaseye boşaltın.

**Not:** Karıştırma kabının zeminini temizlemek için temizleme programını kullanın.

**Ahududu-yaban mersini sorbe:**

500 gr donmuş ahududu, 130 gr pudra şekeri, 230 ml yaban mersini suyu. Malzemelerin tamamını karıştırma kabına yerleştirin. “Sorbet” programını seçin. Açık kapak üzerinden havan tokmağıyla işleme yardım edin. Sorbeyi küçük kaplara alarak hemen servis edin ya da bir tepsiye yerleştirerek dondurun.

**Muzlu dondurma:**

500 gr muz, 20 gr şekerless kakao, 80 gr şeker, 250 ml hindistan cevizi sütü. Dondurmayı hazırlamadan 24 saat önce muzları soyup küçük dilimlere böldükten sonra pişirme kağıdı serilmiş bir tepsinin üstüne dizin ve dondurucuya yerleştirin. Dondurmayı yapmak için pişirme kağıdının üzerindeki muzları kalan diğer malzemelerle birlikte karıştırma kabına yerleştirin. Ardından “Sorbet” programında 40 sn çalıştırın. Açık kapak üzerinden havan tokmağıyla işleme yardım edin. Küçük kaplara alarak hemen servis edin ya da bir tepsiye alarak dondurucuya koyun.

**Not:** Erimiş dondurma asla yeniden dondurulmamalıdır.

**Ceneviz usulü pesto sos:**

2 demet taze fesleğen (yaklaşık 40 gr), 100 gr kavrulmuş çam fıstığı, 80 gr parmesan, 1 diş sarımsak, 110 gr zeytinyağı, tuz, karabiber.

Parmesanı kalın parçalara bölün, blendera yerleştirin ve Pulse düğmesine 4 kez basarak doğrayın. Kalan malzemeleri ekleyin ve 8. hız seviyesinde yaklaşık 30 sn kadar karıştırın. Havan tokmağı ya da silikon spatula yardımıyla kenarlarda kalan fesleğeni kabın altına doğru ittin. Tuz ve karabiberle çeşnilendirin.

**Not:** Lezzetini mümkün olduğunca koruması için pesto sadece hafifçe karıştırılarak hazırlanmalıdır.

**Meksika usulü salsa sos:**

2 domates, 1 acı biber, 1 arpacık soğan, 1 portakal, 6 kişniş sapı, 1 tepeleme çay kaşığı domates püresi, 20 gr yulaf, tuz.

Arpacık soğanı soyun. Portakalı sıkın. Domatesleri, kişnişi ve biberi yıkayın, domatesleri dörde bölün. Kişnişi, yulafı, arpacık soğanı, dörde bölünmüş domatesleri, domates püresini, portakal suyunu ve küçük parçalara ayrılmış acı biberi karıştırma kabına yerleştirin (acı biberlerin boyutu

Sizin zevkinize ve biberin acılılığına göre değişebilir). Tuzu ekleyin ve en üst hız seviyesinde 4 dakika boyunca çalıştırın.

**Not:** Bu sos blenderda hazırlandıktan sonra ılık olarak makarnayla servis edilebilir.

## Temizlik ve bakım

Kullanımdan sonra açma/kapama anahtarından cihazı kapatın ve güç kablosunu prizden çıkarın. Çalıştırma ünitesi kesinlikle suya sokulmamalı, sadece nemli bir bezle silinmelidir. Kesinlikle aşındırıcı temizleme gereci kullanmayın. Kabı temizlerken keskin bıçaklarla yaralanmamak için dikkatli olun. Karıştırma kabını kolayca temizlemek için temizlik programını kullanın. Karıştırma işleminin hemen ardından, karıştırma kabını sıcak çesme suyuyla (maks. 1 litre) doldurun ve karıştırma kabının kapağını kapattıktan sonra temizleme programını başlatın. Program sona erdiğinde kabı çıkarın ve temiz suyla durulayın.

**Uyarı:** Karıştırma kabı, bıçak ünitesi ve sızdırmaz parçalar bulaşık makinesinde yıkanamaz.

**Not:** Bıçak ünitesi temizlik sırasında çıkarılmamalıdır.

Zarar görmemesi için kapağı, kapatma parçasını ve tamperi sıcak suyla temizleyin.



**Türkiye için Ek Tanıtma ve Kullanma Talimatları**

**İthalatçı Firma:**

GROUPE SEB ISTANBUL A.Ş.

Dereboyu Cad. Bilim Sok.

Sun Plaza No:5 Kat:2

34398 Maslak / İstanbul

TÜRKİYE

Tüketici Hizmetleri Danışma Hattı:

0850 222 40 50

**İmalatçı Firma:**

WMF Consumer Electric GmbH

Messerschmittstr. 4, D-89343

Jettingen-Scheppach

Tel. +49 (0) 82 25-30 80-0,

Fax +49 (0)82 25-30 80-100

Web: www.wmf.de

E-mail: info@wmf-ce.de

ILN 42 11129 00000 0

WEEE-Reg.Nr. DE 31 491 472

**Taşıma ve Nakliye Sırasında**

**Dikkat Edilecek Hususlar:**

a. Ürününüzü dolu veya boş kullanırken, düz ve kaygan olmayan zeminler üzerinde durmasını sağlayınız.

b. Ürünü bir zemine koyarken ürün ile zemin temasının hızlı ya da sert olmamasını

sağlayınız aksi takdirde ürün zarar görebilir.

c. Taşıma veya nakliye sırasında ürünün boş ve kuru olmasını sağlayınız, titreşime ve darbeye maruz kalmayacak bir koruma veya ambalaj ile bu işlemin yapılması gerekmektedir.

**Kullanım Hatalarına İlişkin Bilgiler:**

Ürünün amacına uygun olarak kullanılmaması durumunda ürün ve/veya kişiler zarar görebilir. Tanıtma ve kullanma kılavuzu okunmalı ve ürün bu talimatlara uygun olarak kullanılmalıdır. Ürün, ticari amaçlarla kullanılmamalıdır. Bu tür durumlarda garanti prosedürü uygulanamaz. Üründe oluşacak fiziki hatalar (kırık, çatlak v.b) garanti kapsamında olmayıp, tüketici sorumluluğundadır.

**Kullanım Ömrü Bilgisi:**

13/6/2014 tarihli ve 29029 sayılı Resmî Gazete'de yayımlanan Satış Sonrası Hizmetler Yönetmeliği eki listede tespit ve ilan edilen kullanım ömrü 7 YIL'dır.

### **Enerji Tüketimi Açısından Verimli Kullanıma İlişkin Bilgiler:**

Kısıtlı enerji kaynaklarımızı verimli kullanmak adına, ürününüzü aktif olarak kullanmadığınız sürece fişten çekiniz, standby özelliği olan modellerde ürünü stanby modunda bırakmamaya özen gösteriniz.

### **Ürünün Montajı:**

Ürünün montajı için teknik kişiye ihtiyaç yoktur, tanıtma ve kullanma kılavuzundaki talimatlara göre ürünü kullanıma hazır hale getirebilirsiniz. Ürününüzü ılık nemli bez ile temizledikten sonra güvenle kullanabilirsiniz.

### **Müşteri Hizmetleri Danışma Hattı:**

0850 222 40 50

Güncel yetkili servis iletişim bilgileri ve yedek parça malzeme temini için yukarıda iletişim bilgileri bulunan WMF Müşteri Hizmetleri ile iletişime geçebilirsiniz. Tüketiciler, şikayet ve itirazları konusundaki başvurularını tüketici mahkemelerine ve tüketici hakem heyetlerine yapabileceklerdir.

Ürünün 28835 sayılı 28 Kasım 2013 tarihli Tüketicinin Korunması Hakkında Kanun'da tanımlanmış ve "Ayıplı Mal" olarak nitelendirilen kapsama girmesi durumunda;  
(1) Malın ayıplı olduğunun anlaşılması durumunda tüketici;  
a) Satılanı geri vermeye hazır olduğunu bildirerek sözleşme den dönme,  
b) Satılanı alıkoyup ayıp oranında satış bedelinden indirim isteme,  
c) Aşırı bir masraf gerektirmediği takdirde, bütün masrafları satıcıya ait olmak üzere satılanın ücretsiz onarılmasını isteme,

ç) İmkân varsa, satılanın ayıpsız bir misli ile değiştirilmesini isteme, seçimlik haklarından birini kullanabilir.

(2) Ücretsiz onarım veya malın ayıpsız misli ile değiştirilmesi hakları üretici veya ithalacıya karşı da kullanılabilir. Bu fıkradaki hakların yerine getirilmesi konusunda satıcı, üretici ve ithalatçı müteselsilen sorumludur. Üretici veya ithalatçı, malın kendisi tarafından piyasaya sürülmesinden sonra ayıbın doğduğunu ispat ettiği takdirde sorumlu tutulmaz.

(3) Ücretsiz onarım veya malın ayıpsız misli ile değiştirilmesinin satıcı için orantısız güçlükleri beraberinde getirecek olması hâlinde tüketici, sözleşmeden dönme veya ayıp oranında bedelden indirim haklarından birini kullanabilir. Orantısızlığın tayininde malın ayıpsız değeri, ayıbın önemi ve diğer seçimlik haklara başvurma hakkının tüketici açısından sorun teşkil edip etmeyeceği gibi hususlar dikkate alınır.

(4) Ücretsiz onarım veya malın ayıpsız misli ile değiştirilmesi haklarından birinin seçilmesi durumunda bu talebin satıcıya, üreticiye veya ithalacıya yöneltilmesinden itibaren azami otuz iş günü, konut ve tatil amaçlı taşınmazlarda ise altmış iş günü içinde yerine getirilmesi zorunludur. Ancak, bu Kanunun 58 inci maddesi uyarınca çıkarılan yönetmelik eki listede yer alan mallara ilişkin, tüketicinin ücretsiz onarım talebi, yönetmelikte belirlenen azami tamir süresi içinde yerine getirilir. Aksi hâlde tüketici diğer seçimlik haklarını kullanmakta serbesttir.

(5) Tüketicinin sözleşmeden dönme veya ayıp oranında bedelden indirim hakkını seçtiği durumlarda, ödemiş olduğu bedelin tümü veya bedelden yapılan indirim tutarı derhâl tüketiciye iade edilir.

## SERVİS LİSTESİ

ADANA	
DÜZGÜN TİCARET	(322) 225 65 65
Barajyolu 4. Durak Mevsim Apt. 4/1 Barajyolu	
DÜZOVA ELEKTRİK	(322) 351 36 27
Alimünif Cad. Altunören İşhanı Kat:1 No:103-104 Küçükesat	
ADAPAZARI	
UYGUN TEKNİK	(264) 272 66 43
Tiğcılar Mah. Karaosman Sk. No:12/B Sakarya	
ADIYAMAN	
YILDIRIM SERVİS (ADIYAMAN)	(416) 216 92 92
Bahçelievler Mah. 907 Sokak. No: 3/A Merkez	
AFYON	
KÜÇÜKGEDİK SOĞUTMA	(272) 212 12 43
Marulcu Mah. Açıkgözoğlu Sk. No:16/B Merkez	
AĞRI	
YILDIZ TEKNİK (AĞRI)	(472) 215 40 41
Leylek Pınar Mah. Kırlangıç Sok.No:14A Merkez	
AKSARAY	
İTİMAT ELEKTRİK	(382) 212 77 72
Taşpazar Mah. Şehit Halil Uğur Sok. No:17/B Merkez	
AMASYA	
DUMAN TEKNİK	(358) 218 57 86
Üçler Mh. Gocur Pehlivan Sk. 65/1 ( Eski Müze Arkası) Merkez	
UYUM TEKNİK	(358) 514 08 44
Camicedit Mah. Müftülük Cad. No:14/B Merzifon	
ANKARA	
ANGORA TEKNİK	(312) 491 20 21
Yaşamkent Mah. 3158 cad. 31/1 Çayyolu / Ankara Çankaya	
BLUE TEKNİK	(312) 321 18 72
Giresun caddesi Mimarlar sokak no:10/A Keçiören	
ELA TEKNİK ELEKTRONİK	(312) 417 07 13
Kavaklıdere Mah. Büklüm Sok. H.esen Apt 29A Çankaya Çankaya	
GRUP TEKNİK (BALGAT)	(312) 213 30 30
Süleyman HacıAbdullahoğlu Cad.(Eski 1. Cad.) No:16/B Balgat	
GRUP TEKNİK (KIZILAY)	(312) 232 54 14
Sümer 2 Cad. No:31/A Kızılay/Çankaya Kızılay	

## SERVİS LİSTESİ

GÜNAL SOĞUTMA	(312) 270 29 99
Mareşal Fevzi Çakmak Mah.Polatlı 2 Cad.No:13/27 Sincan	
ANTALYA	
EV-TEK İSITMA SOĞUTMA	(242) 512 34 11
Güller Pınarı Mah. Yenilmez Cad. Çimen Apt. No:35/A Alanya	
İLERİ TEKNİK	(242) 243 08 19
Kızılsaray Mah. 69. Sokak Rıza Hacı Kafa Apt. No: 6/A Merkez	
YÖN TEKNİK SERVİS	(242) 312 36 68
Kızıltoprak Mh. 493 Sok Kamile Taşlı Apt No:4/1 Muratpaşa	
AYDIN	
HİZEL SERVİS	(256) 225 32 69
Kurtuluş Mah. 2018 Sk. No:2/B Merkez	
TEKNİK-EL SERVİS	(256) 312 32 48
Zafer Mah. 85.sokak No:36/B Nazilli	
BALIKESİR	
VAROL SERVİS	(266) 373 51 51
Camivasat Mah. Gazi Cad. No.49 Edremit	
ERDOĞAN ELEKTRİK	(266) 245 84 85
A.H.Paşa Mah. Altay Cad. No:56 Merkez	
GÜRKAN TİCARET	(266)718 98 08
Dere Mah.General Halit Cad.No:51/A Bandırma	
BARTIN	
NETSES ELEKTRONİK (BARTIN)	(378) 227 34 92
Orta Mah. Demirciler Sok No:44 Merkez	
BATMAN	
EKİNCİ ELEKTRONİK	(488) 215 28 00
Ziyagökalp Mah.1704 Sok. No:24AA Merkez	
BİNGÖL	
YILDIZ ELEK. ELEKT. (BİNGÖL)	(426) 214 69 69
Yenişehir Mah.İnönü Cad.Yiğitbaş İş Merk.No.11 Merkez	
BİTLİS	
DİZAYN ELEKTRİK VE ELEKTRONİK	(434) 226 74 43
Hüsrev Paşa Mah. 1234 sok A-7 24 J Bitlis Merkez	
YAREN ELEKTRİK	(434) 827 33 35
Aydınlar Kazımpaşa No:40 Tatvan	
BOLU	

## SERVİS LİSTESİ

DENİZ ELEKTRİK (BOLU)	(374) 217 18 17
Tabaklar Mah. Cumhuriyet Cad. No:22 Merkez	
BURSA	
ÇINAR TEKNİK SERVİS - MERKEZ	(224)250 58 58
Hacı İlyas mh Celal Bayar cd no:26 Osmangazi Merkez	
ÇINAR TEKNİK SERVİS - NİLÜFER	(224) 240 02 90
İhsaniye mh Barbaros Cd. Gidaş Sitesi No:9/C Nilüfer	
ÇANAKKALE	
ALKAR SERVİS	(286) 213 15 15
İsmetpaşa Mah.Kayaalp Cad. No:2/2 Merkez	
ÇORUM	
GÜLER ELEKTRİK	(364) 224 04 15
Yeniyol Mah. Eski Saray Sk. No:16/A Merkez	
DENİZLİ	
ONAY TEKNİK	(258) 242 17 49
Sırapapılar Mh. Şehit Şükrü Cd. Aysatur İş Mrk. No:9/22 Merkezefendi	
DİYARBAKIR	
AKTİF İKLİMLENDİRME SOĞUTMA	(412) 223 42 03
Dicle Kent Bulv. 200. Sok. Muhmut Bey Sit. 6 C Blok No:9/K Merkez	
DÜZCE	
ISI-KAR TEKNİK SERVİS	(380) 524 23 60
Burhaniye Mah. Şehit Ruhsar Cad. No:48 (Ziraat Odası Yanı) Merkez	
EDİRNE	
BOZKURT ELEKTRİK	(284) 715 25 61
Aşağı Zaferiye Mah.Anafartalar Cad. No.27/16 Keşan	
MAKUL TEKNİK	(284) 225 01 82
Talatpaşa Mah. Saraçlar Cad. 2. Vakıf İş Hanı Giriş Kat No:1 Merkez	
ELAZIG	
ÖZDEV TEKNİK	(424) 238 51 67
İzzet Paşa Mah. Mehmetcik Sok. No:36/A Merkez	
ERZİNCAN	
AKAR TEKNİK	(446) 212 00 00
Karaağaç Mh. Şehit Yüzbaşı Fatih Devravut Cd no:17 Z3 Merkez	
ERZURUM	
AKINLAR ELEKTRİK	(442) 213 38 31
Tebrizkapı Cad. Yüzbaşı Sok.Narmanlı Cami Yanı No:3 Yakutiye	

## SERVİS LİSTESİ

ESKİŞEHİR	
ALPER TEKNİK	(222) 220 53 52
Kurtuluş Mh. Ziyapaşa Cad.31B Odunpazarı Odunpazarı	
DORUK SERVİS	(222) 233 37 78
Kurtuluş Mah. Yunusemre Cad. No:68/A Odunpazarı	
GAZİANTEP	
BAŞARAN TEKNİK	(342) 218 06 20
Gazi Mah. Milli Egemenlik Cad. Cumhuriyet Apt.45/B Şehitkamil	
ÇÖZÜM TEKNİK	(342) 339 44 23
Sarıgüllük Mh. Zübeyde Hanım Bulvarı Kılıç Ali Cd. No: 8/B Şahinbey	
GİRESUN	
GÜNEŞ TEKNİK	(454) 216 60 96
Hacısiyam Mah. Fatih Cad. No:57 Merkez	
HATAY	
ALKAN TEKNİK	(326) 223 11 25
Sümerler Mah. Harbiye Cad. Müge Apt. No: 72/D Merkez	
UTKU ELEKTRİK	(326)614 55 15
Kurtuluş mh Şehit Jandarma Çvş. Ali Gül Cad. No:7/A İskenderun	
İĞDIR	
KARDEŞ TEKNİK	(476) 227 21 95
Bağlar Mahallesi.Hürriyet Caddesi.No:39 Merkez	
ISPARTA	
STAR MEKANİK	(246) 218 17 53
Yayla Mah.130 Cad. Günaydın 97 Apt. No:6/C Merkez	
İSTANBUL / Anadolu	
ATAŞEHİR ELEKT. EV ALETLERİ	(216) 455 38 00
Atatürk Mh. Atatürk Bulv. Ata2/Atsh 8/26 Ataşehir	
ELSU ELEKTRİK	(216) 347 45 80
Bahariye Cad. Nailbey Sk. No:28 Kadıköy	
ERDEM TEKNİK (Ç.KÖY)	(216) 526 47 70
Meclis Mah. Teraziler Cd. N15B Sancaktepe Çekmeköy	
ERDEM TEKNİK (ÜSKÜDAR)	(216) 492 50 74
Selmanipak Cad. Kösedayı Sk. No:3/B Üsküdar	
İRFAN TEKNİK ELEK. EV ALET.	(216) 652 27 58
Altay Çeme mh. Geçiş Sk Köktaş Sitesi B-blok 4-B Maltepe	
KUTUP SERVİS	(216) 390 99 39

## SERVİS LİSTESİ

Dođu Mah. Aydınly yolu cad. No 46/C Pendik İstanbul Pendik	
TAM TEKNİK (ÜMRANIYE)	(216) 521 54 45
Atatürk Mah. Çavuş Başı Cad. İrfan Sokak No/ 7B Ümraniye	
TAM TEKNİK (ERENKÖY)	(216) 360 90 98
Ethem Efendi Cad.No:117 Erenköy	
İSTANBUL / Avrupa	
EMİN SERVİS (G.O.PAŞA)	(212) 616 44 81
Merkez Mah. Eyüp Yolu Cad. No: 26 G.O.paşa	
EMİN SERVİS (B.PAŞA)	(212) 674 10 19
İsmetpaşa Mah. İsmetpaşa Cad. Hayat Sk. No:13/A B.paşa	
GÖRAY SERVİS (M.KÖY)	(212) 356 37 70
Cemal Sahir Sok.Urfalı İş Hanı No:10/1D M.köy	
İSKİT ELEKTRİK (B.EVLER)	(212) 557 95 49
Ferit Selim Paşa Cad. Kızılıık Sk. No:12 B.evler	
İSKİT ELEKTRİK (B.KÖY)	(212) 660 70 86
Kartaltepe Teyyâreci Hayrettin Sk. No:10 Bakırköy	
İSTANBUL TEKNİK	(212) 659 45 86
İstoç 29.Ada No:55/57 Mahmutbey	
KARDEŞLER ELEKTRİK	(212) 654 48 92
Mehmet Akif Cad. No:20 Elibol Pasajı Şirinevler	
PEKER SOĞUTMA	(212) 728 15 47
Ali Bey Mah. Ali Bey Çeşme Cad. No:34/A Silivri	
SERVET TEKNİK (AVCILAR)	(212) 591 16 92
Merkez Mah. Ahmet Taner Kışlalı Cad. No:11/B Avcılar	
SERVET TEKNİK (B.ŞEHİR)	(212) 882 12 47
Aşık Veysel Mah. Atatürk Bulv. 18E Parkcity Dükkanı No: 13 B.şehir/	
TAN ELEKTRİK	(212) 873 01 67
Beylikdüzü, Bizimkent 190 Ada D:31 No:1Beylikdüzü	
VATAN TEKNİK	(212) 521 28 48
Akşemsettin Mah. Halıcılar Cad. No: 90/B Fatih	
YEŞİM ELEKTRİK	(212) 240 88 23
Abide-i Hürriyet Cad. Kocamansur Sk. No:79 Şişli	
YILMAZ SERVİS	(212) 278 81 19
Emniyet Evler Mah.Çelebi Mehmet Sok.No:9 Levent	



## SERVİS LİSTESİ

İZMİR	
ALBAYRAK ELEKTRİK	(232) 482 08 49
Gazi Osmanpaşa Bulvarı No:82/Z-1 Çankaya	
ATA TEKNİK	(232) 342 33 22
Erzene Mah. 71. sok 26/B Bornova	
AYSER SERVİS	(232) 441 77 83
Konak Mah. 856 Sokak No:3/A Konak	
EBRU TEKNİK	(232) 364 65 65
Alaybey Yalı Cad. No:70/A Karşıyaka	
3M SERVİS	(232) 285 16 06
İnönü Cad. 3/1 Sok. No:4/A Üçkuyular	
KAHRAMANMARAŞ	
BUZER TEKNİK	(344) 231 43 76
Menderes Mah. 7. Sk. No:9-A Merkez	
KARABÜK	
GÖKAY TEKNİK	(370) 712 24 97
Atatürk Mah. Hasan Polatkan Cad. No:13/A Safranbolu	
KASTAMONU	
KASELSAN ELEKTRONİK	(366) 212 42 60
Topcuoğlu Mah.Kuyumcularbaşı Sok.No:24/C Merkez	
KAYSERİ	
BİLTEK SERVİS	(352) 222 22 75
Sivas Cad. Balcıoğlu Apartmanı No:37/H Merkez	
KIRIKKALE	
ÖZLEM SOĞUTMA	(318) 218 14 89
Hüseyin Kahya Mah. Turgut Reis Cad. Ataman Apt.4/B Merkez	
KIRŞEHİR	
AHI TEKNİK	(386) 213 15 56
Ahi Evran Mah. Mehmet Ali Yapıcı Bulv. PPT Yanı No:7 Merkez	
KOCAELİ	
TUNA KÜÇÜK EV ALETLERİ SERVİS	(262) 658 91 51
Şekerpınar Mah. Anadolu Cad. No:21 Çayırova	
USTALAR SERVİS (GEBZE)	(262) 642 28 11
Mustafa Paşa Mah.Bağdat Cad. No:533/A Gebze	
BALKAN TEKNİK	(262) 321 07 70
Tepecik Mahallesi İnönü Caddesi No:116 Merkez	

## SERVİS LİSTESİ


KONYA	
EMRE TİCARET	(332) 353 00 07
Aziziye Mah.Ayanbey Sok.No.:12 / A Karatay	
KARDEŞLER SOĞUTMA	(332) 712 32 58
Anıt Cad. Köşkbahçe Apt. C Blok Altı No:21 Ereğli	
KUZEY TEKNİK	(332) 265 41 00
Yazır Mah. Doç. Dr. Halil Ürün Cad. Türkerler Sk. No: 2/G Selçuklu	
KÜTAHYA	
SAMED ELEKTRİK	(274) 216 96 64
Mecidiye Mah. Katmer Sk. No: 14/3 Merkez	
MALATYA	
UĞUR TEKNİK	(422) 322 15 20
Emeksiz Cad. No:88 Merkez	
MANİSA	
ŞEN SOĞUTMA	(236) 232 22 72
Arda Mah. Kenzi Cad. No:52/A Manisa Şehzadeler	
MARDİN	
PAŞAVAT TİCARET	(482) 212 12 89
13 Mart Mah.Hürriyet Cad.Duygu Miran Akkaplan Apt.No:7 Merkez	
MERSİN	
HÜDAVERDİ ELEKTRİK	(324) 232 24 97
Çankaya Mah. 4706 Sk. 23/B İçel	
MUĞLA	
GÜN TEKNİK	(252) 212 81 90
Orhaniye Mah.1 No.'lu Sok.No:9/B Merkez	
NETSES ELEKTRONİK (MUĞLA)	(252) 614 42 78
Çarşı Cad. No:85/D Fethiye	
SİSTEM TEKNİK	(252) 316 04 86
Umurça Mah.Üçkuyular Cad.No:68 Bodrum	
NEVŞEHİR	
ESENOR TEKNİK	(384) 212 33 55
Nar Cad. Çarşiyolu Sokak Kızılay Apt. No:1Merkez	
NİĞDE	
BAYKAN ELEKTRİK	(388) 232 42 27
Esenbey Mah. Balım Sk. No:2 Merkez	
ORDU	

## SERVİS LİSTESİ

BİLİM TEKNİK	(452) 214 99 80
Şarkıye Mah. Fatma Hatun Sk. No:47/A Merkez	
OSMANİYE	
ATLANTİK ELEKTRİK	(328) 814 50 08
Yedi Ocak Mahallesi.Alparslan Türkeş Cad.No:111 Merkez	
RİZE	
RİZE TEKNİK	(464) 217 77 00
Çarşı Mah. Seyfullah Sok 4/D Merkez	
SAMSUN	
HİLAL TEKNİK	(362) 233 48 38
Selahiye Mah. 100.yıl Bulvarı No:22/2 İlkadım /Samsun Merkez	
SİİRT	
OĞUZ ELEKTRİK	(484) 224 24 05
Yeni Mah Cemil Ertekin Cad No 65/C Merkez	
SİNOP	
ADA EV ALETLERİ	(368) 260 12 64
Camikebir Mah. Tütüncü Sok. No:16 Merkez	
SİVAS	
BEKA TEKNİK	(346) 225 68 88
Paşabey Mh. Hayrat Sk Kaptanlar Sitesi E Blok Altı No:4/D Merkez	
ŞANLIURFA	
YILDIRIM ELEKTRİK (URFA)	(414) 215 51 40
Sarayönü Cad. Vatan Sk. No:17/A Merkez	
TEKİRDAĞ	
ERCAN ELEKTRİK	(282) 261 43 95
Muratlı Cad. Poyrazlar İş Hanı No:2 Merkez	
TREE ELEKTRONİK	(282) 651 66 84
Reşadiye Mah. Mandıracı Cad.3.Sok. No:18/A Çorlu	
TÜRKEN ELEKT. EV ALET.	(282) 725 22 02
Gazi Mustafa Kemalpaşa Mh. Metin Sk. No:10/A Çerzekköy	
TOKAT	
SEMİH TİCARET	(356) 214 31 05
Mahkeme Önü Çarşısı Modern İşhanı No:4/C Merkez	
TRABZON	
BADE TEKNİK	(462) 224 24 38
İnönü Mah.Trabzonspor Blv.No:131/A Trabzonspor Stad Karşısı	

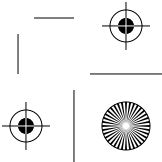
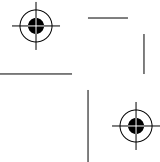
## SERVİS LİSTESİ

ONUR TEKNİK	(462) 326 53 66
Maraş Cad. Suluhan İşhanı No:13-14 Merkez	
UŞAK	
SAÇLIOĞLU SOĞUTMA	(276) 224 21 13
İslice Mah. Adas Sk. No:19/B Merkez	
VAN	
ÖNERLER TİCARET	(432) 215 19 67
Kazım Karabekir Cad. Akdamar Pasajı No: 8 Merkez	
YALOVA	
ATILLA ELEKTRİK	(226) 811 37 42
İstanbul Cad. Bora Sk. No:11/A Merkez	
ZONGULDAK	
DENİZ ELEKTRİK (ZONGULDAK)	(372) 316 57 80
Dikili Cad. No:32 Kereğli	
İKİ EL SERVİS	(372) 251 90 31
Terakki Mah. Mimar Kemal Sk.Güngör Apt.No:25 Soğuksu	



## NOTLAR

Lined writing area for notes, consisting of multiple horizontal lines.









MÜŞTERİ HİZMETLERİ MERKEZİ  
**0850 222 40 50**  
[www.wmf.com.tr](http://www.wmf.com.tr)

GROUPE SEB ISTANBUL A.Ş.  
Dereboyu Cad. Bilim Sok. Sun Plaza  
No: 5 K: 2 34398 MASLAK / İSTANBUL / TÜRKİYE

Kullanım Kılavuzu Onay  
Kaşe ve İmza

Seri No:

-----  
Kullanım Kılavuzunu Teslim Aldım  
Tüketici  
Ad Soyad, İmza

Seri No:

